	SISTEMA DE GESTIÓN INTEGRAL -SGI		
	RESOLUCIÓN		
	CÓDIGO: FT-GIC-24	VERSIÓN: 03	PÁGINA: 1 de 35

CORANTIOQUIA - Subdirección Administrativa Medellín

RESOLUCIÓN

CORPORACIÓN AUTÓNOMA REGIONAL DEL

Fecha: 04-abr-2019 04:48 PM Pág: 35

Anexos: N/A

Archivar en:

Radicado por: Liz Albani Cañas Yotagri



040-RES1904-1780

Favor citar este número al responder

**Por medio de la cual se modifica el Plan de Acción 2016-2019, vigencia 2019, el Plan Operativo Anual de Inversiones vigencia 2019, el Presupuesto General de Ingresos y Gastos para la vigencia 2019 y la Resolución que liquidó el presupuesto de la vigencia fiscal 2019**

La Directora General de la Corporación Autónoma Regional del Centro de Antioquia, en uso de las atribuciones que le otorga la ley 99 de 1993, los Acuerdos de Consejo Directivo Nro. 444 de mayo de 2014 y 550 del 21 de noviembre de 2018, y,


**CONSIDERANDO**

Que el Acuerdo 444 del 08 de mayo de 2014, por medio del cual se aprobó el Reglamento Interno de Presupuesto para la Corporación, en su artículo 14 **COMPETENCIAS PARA MODIFICAR EL PRESUPUESTO:** Parágrafo 1 precisó:

*"Cuando se requiera modificar el presupuesto de la vigencia en curso, con adiciones provenientes de la firma de convenios o contratos celebrados con entidades públicas o entidades sin ánimo de lucro, estas operaciones se realizarán mediante resolución expedida por el director general, quien informará dichas modificaciones al Consejo Directivo en la próxima sesión.*

*Los saldos no comprometidos al finalizar la vigencia, provenientes de la ejecución de convenios o contratos, podrán ser incorporados para el mismo fin al presupuesto de la vigencia fiscal siguiente, mediante resolución motivada suscrita por el Director General de la Corporación, acto que será informado al Consejo Directivo en la sesión siguiente al mismo."*

Que mediante Acuerdo del Consejo Directivo.472 del 19 de mayo de 2016 se aprobó el Plan de Acción 2016-2019, y éste ha sido modificado para la vigencia fiscal 2019, mediante los Acuerdos del Consejo Directivo N°180-ACU1811-549 del 21 de noviembre de 2018 y N°180-ACU1903-564 del 28 de marzo de 2019 y las resoluciones N°040-RES1901-167 del 18 de enero y N°040-RES1903-1631 del 28 de marzo, ambas del año 2019.

	SISTEMA DE GESTIÓN INTEGRAL -SGI		
	RESOLUCIÓN		
	CÓDIGO: FT-GIC-24	VERSIÓN: 03	PÁGINA: 2 de 35

040-

1904-1780


Que mediante Resolución 040-RES1811-6446 del 21 de noviembre de 2018, se aprobó el Plan Operativo Anual de Inversiones para la vigencia fiscal 2019, y ésta ha sido modificada por las Resoluciones N°040-RES1901-167 del 18 de enero y N°040-RES1903-1631 del 28 de marzo de 2019, ambas del año 2019.

Que mediante Acuerdo del Consejo Directivo N°180-ACU1711-550 del 21 de noviembre de 2018, se aprobó el presupuesto de rentas, ingresos y gastos de la Corporación para la vigencia fiscal 2019, y éste ha sido modificado mediante los Acuerdos del Consejo Directivo N°180-ACU1901-558 del 24 de enero y N°180-ACU1903-564 del 28 de marzo y las Resoluciones N°040-RES1901-167 del 18 de enero y N°040-RES1903-1631 del 28 de marzo de 2019, todos éstos documentos del año 2019. En el Acuerdo N°180-ACU1711-550, en su artículo 10 establece: *"Se delega al Director General la facultad de modificar el presupuesto entre actividades de un mismo proyecto y entre proyectos de un mismo programa y los instrumentos de planeación que se afecten a nivel de valoración del Plan de Acción, garantizando el cumplimiento de las metas del mismo, acto que será informado al Consejo Directivo"*.

Que mediante Resolución 040-RES1812-7257 del 21 de diciembre de 2018, se liquidó el presupuesto para la vigencia fiscal 2019, aprobado mediante Acuerdo del Consejo Directivo N°180-ACU1711-550, la cual ha sido modificada mediante la Resolución N°040-RES1901-167 del 18 de enero y N°040-RES1903-1631 del 28 de marzo de 2019, ambas del año 2019.

Que mediante Acuerdo del Consejo Directivo N°180-ACU1903-564 del 28 de marzo de 2019, se aprobó la incorporación de excedentes financieros del año 2018 al presupuesto de ingresos y gastos de la vigencia fiscal 2019, según el siguiente detalle:

Cifras en pesos (\$)	
RENTA	TOTAL EXCEDENTE POR INCORPORAR
Transferencias del Sector Eléctrico	2.323.704.906
Tasa Retributiva	2.657.355.028
Tasa Por Uso	1.585.420.882
% O Sobretasa Al Predial	1.745.981.992
Tramites Ambientales	34.619.316
Tasa Forestal	54.064.539
Multas	219.530.203
<b>TOTAL</b>	<b>8.620.676.866</b>

 CORANTIOQUIA	SISTEMA DE GESTIÓN INTEGRAL -SGI		
	RESOLUCIÓN		
	CÓDIGO: FT-GIC-24	VERSIÓN: 03	PÁGINA: 3 de 35

040-

1904 - 1780

Que de igual forma, en el Acuerdo N°180-ACU1903-564, en su artículo 4º estableció: *"La Directora General, deberá ajustar tanto el Plan Operativo Anual de Inversiones a nivel de fuente de financiación como la resolución que liquida el presupuesto a nivel de rentas, ingresos y gastos"*.

Que mediante memorando N°110-MEM1904-2733 del 01 de abril de 2019, la Subdirectora de Gestión Ambiental, solicitó la incorporación, del saldo existente al 31 de diciembre de 2018 del convenio N°040-COV1711-190 firmado entre la Corporación y el Área Metropolitana del Valle de Aburrá con el objeto *"Aunar esfuerzos para el fortalecimiento de los instrumentos de gestión para el mejoramiento de la calidad del aire en el valle de Aburrá y sus Zonas Limítrofes. 1"*, al presupuesto de ingresos y gastos de la Corporación, el cual asciende a la suma de **\$38.216.855**, soportado en la prórroga de 7 meses y 22 días que se le realizará al convenio en mención; por lo tanto, su vigencia se extiende hasta el 13 de diciembre de 2019, además de la necesidad de continuar ejecutando acciones enmarcadas en el objeto de dicho convenio.

Que de acuerdo con lo anterior, es necesario modificar el Plan de Acción de la vigencia 2016-2019 – año 2019, el Plan Operativo Anual de Inversiones 2019, el Presupuesto General de Rentas y Gastos de la Corporación de la vigencia 2019 y la Resolución de liquidación del presupuesto de la vigencia fiscal 2019, por lo tanto,

### RESUELVE:

**ARTÍCULO 1º.** Modificar el Plan de Acción 2016-2019, para el año 2019, en su capítulo 5 "Invertimos muy bien todos los recursos", específicamente en las tablas 24 "Plan Financiero" y 25 "Valoración del Plan de Acción 2016-2019", con el fin de adicionar un valor de **treinta y ocho millones doscientos dieciséis mil ochocientos cincuenta y cinco pesos (\$38'216.855)**, como se detalla a continuación:


Tabla 24 – Plan Financiero (vigencia 2019)

*Cifras en pesos (\$)*

CONCEPTOS	Valoración - Acuerdo 472 de 2016 + Modificaciones	Modificación	Valoración total año 2019
INGRESOS TOTALES (1 + 2)	114.824.937.657	38.216.855	114.863.154.512
1. INGRESOS CORRIENTES	79.561.451.588	38.216.855	79.599.668.443
1.1. Ingresos tributarios	25.244.448.116	0	25.244.448.116

3




	SISTEMA DE GESTIÓN INTEGRAL -SGI		
	RESOLUCIÓN		
	CÓDIGO: FT-GIC-24	VERSIÓN: 03	PÁGINA: 4 de 35

040-

1904-1780

CONCEPTOS	Valoración - Acuerdo 472 de 2016 + Modificaciones	Modificación	Valoración total año 2019
1.1.1. Transferencias Sobretasa y % al Impuesto Predial	25.244.448.116	0	25.244.448.116
<b>1.2. Ingresos no tributarios</b>	<b>54.317.003.472</b>	<b>38.216.855</b>	<b>54.355.220.327</b>
<b>1.2.1. Funcionamiento</b>	<b>20.357.359.516</b>	<b>0</b>	<b>20.357.359.516</b>
1.2.1.1 Venta de Bienes y Servicios	1.375.848.486	0	1.375.848.486
1.2.1.2 Licencias, Permisos y Trámites Ambientales	1.418.964.680	0	1.418.964.680
1.2.1.3 Otros No Tributarios	138.785.152	0	138.785.152
1.2.1.4 Multas y Sanciones	1.105.484.455	0	1.105.484.455
1.2.1.5 Aportes Otras Entidades (Sector eléctrico) Funcionamiento	12.687.966.283	0	12.687.966.283
1.2.1.6 Tasa Retributiva Funcionamiento	644.988.083	0	644.988.083
1.2.1.7 Tasa por Uso Funcionamiento	644.193.478	0	644.193.478
1.2.1.8 Tasa por Aprovechamiento Forestal - Funcionamiento	6.658.397	0	6.658.397
1.2.1.9 Aportes - Recursos PGN	2.334.470.502	0	2.334.470.502
<b>1.2.2. Libre Inversión - Proyectos de inversión</b>	<b>23.563.365.954</b>	<b>0</b>	<b>23.563.365.954</b>
1.2.2.1 Aportes Otras Entidades (Sector eléctrico) Inversión	23.563.365.954	0	23.563.365.954
<b>1.2.3. Destinación Forzosa - Proyectos de inversión</b>	<b>10.396.278.002</b>	<b>38.216.855</b>	<b>10.434.494.857</b>
1.2.3.1 Tasa Retributiva Inversión	5.804.892.747	0	5.804.892.747
1.2.3.2 Tasa por Uso Inversión	3.650.429.709	0	3.650.429.709
1.2.3.3 Cofinanciación (Convenios)	881.029.977	38.216.855	919.246.832
1.2.3.4 Tasa por Aprovechamiento Forestal - Inversión	59.925.569	0	59.925.569
<b>2. RECURSOS DE CAPITAL</b>	<b>35.263.486.069</b>	<b>0</b>	<b>35.263.486.069</b>
<b>2.1 Rendimientos Financieros</b>	<b>1.140.483.014</b>	<b>0</b>	<b>1.140.483.014</b>
2.1.1 Rendimientos Financieros Otros Conceptos	754.671.296	0	754.671.296
2.1.2 Rendimientos Financieros Tasa Retributiva	286.778.571	0	286.778.571
2.1.3 Rendimientos Financieros Tasa por Uso	99.033.147	0	99.033.147
<b>2.2. Endeudamiento</b>	<b>0</b>	<b>0</b>	<b>0</b>
<b>2.3 Excedentes Financieros</b>	<b>20.797.397.529</b>	<b>0</b>	<b>20.797.397.529</b>
2.3.1 Excedentes Financieros Otros Conceptos	7.416.420.749	0	7.416.420.749
2.3.2 Excedentes Financieros Tasa Retributiva	10.504.830.890	0	10.504.830.890
2.3.3 Excedentes Financieros Tasa por Uso	2.822.081.351	0	2.822.081.351
2.3.4 Excedentes Financieros Tasa Forestal	54.064.539	0	54.064.539
<b>2.4 Recuperación Cartera</b>	<b>13.325.605.526</b>	<b>0</b>	<b>13.325.605.526</b>
2.4.1 Recuperación Cartera Otros Conceptos	2.688.467.888	0	2.688.467.888
2.4.2 Recuperación Cartera Tasa Retributiva	9.170.243.292	0	9.170.243.292
2.4.3 Recuperación Cartera Tasa por uso	1.466.894.346	0	1.466.894.346
<b>GASTOS DE ADMINISTRACIÓN</b>	<b>47.446.861.717</b>	<b>0</b>	<b>47.446.861.717</b>
<b>3. GASTOS CORRIENTES</b>	<b>47.446.861.717</b>	<b>0</b>	<b>47.446.861.717</b>
<b>3.1. Funcionamiento</b>	<b>18.487.423.906</b>	<b>0</b>	<b>18.487.423.906</b>
3.1.1 Servicios personales Funcionamiento	4.751.685.635	0	4.751.685.635
3.1.2 Gastos generales Funcionamiento	2.335.174.762	0	2.335.174.762
3.1.3 Transferencias Corrientes Funcionamiento	11.400.563.509	0	11.400.563.509
<b>3.2. Operativos Inversión</b>	<b>28.959.437.811</b>	<b>0</b>	<b>28.959.437.811</b>
3.2.1 Gastos de personal asociado a Proyectos de Inversión (Misional)	28.959.437.811	0	28.959.437.811

 CORANTIOQUIA	SISTEMA DE GESTIÓN INTEGRAL -SGI		
	RESOLUCIÓN		
	CÓDIGO: FT-GIC-24	VERSIÓN: 03	PÁGINA: 5 de 35

040-


1904 - 1780


CONCEPTOS	Valoración - Acuerdo 472 de 2016 + Modificaciones	Modificación	Valoración total año 2019
4. AHORRO CORRIENTE (1-3)	32.114.589.871	38.216.855	32.152.806.726
5. DISPONIBLE PARA INVERSIÓN SIN NÓMINA MISIONAL (1+2-3)	67.378.075.940	38.216.855	67.416.292.795
TOTAL ASIGNADO A GASTOS (1)	114.824.937.657	38.216.855	114.863.154.512
Total - Recursos para Inversión (Libre destinación)	59.667.374.003	0	59.667.374.003
Total - Recursos para Inversión (Destinación forzosa)	34.800.204.138	38.216.855	34.838.420.993
Total - Recursos para Gastos de Funcionamiento	20.357.359.516	0	20.357.359.516
TOTAL RECURSOS PARA INVERSIÓN INCLUIDA LA NÓMINA MISIONAL (1+2-3.1)	96.337.513.751	38.216.855	96.375.730.606

Tabla 25 – Valoración del Plan de Acción 2016-2019 – Vigencia 2019

Cifras en pesos (\$)

Programa	Proyecto	Valoración año 2019 - Acuerdo 472 + Modificaciones	Modificación	Valor Total 2019
I - Gestión para la planificación y el ordenamiento ambiental de los territorios	1 - Articulación y armonización de la planificación ambiental del territorio	2.443.464.071	0	2.443.464.071
<b>TOTAL PROGRAMA I</b>		<b>2.443.464.071</b>	<b>0</b>	<b>2.443.464.071</b>
II - Dinamización de la información y el conocimiento para la protección del patrimonio ambiental en los territorios	2 - Consolidación del sistema de información y el conocimiento Corporativo, articulado al SIAC	3.110.935.699	0	3.110.935.699
	3 - Promoción de espacios para la apropiación de la información y el conocimiento ambiental regional.	378.916.905	0	378.916.905
<b>TOTAL PROGRAMA II</b>		<b>3.489.852.604</b>	<b>0</b>	<b>3.489.852.604</b>
III - Administración integral del patrimonio ambiental	4 - Regulación del uso de los Recursos Naturales Renovables-RNR	12.847.583.892	0	12.847.583.892
	5 - Fortalecimiento a la gobernanza de los Recursos Naturales Renovables-RNR con enfoque territorial	6.022.292.880	0	6.022.292.880
	6 - Diseño e implementación de la estrategia de Territorialización	2.472.981.950	0	2.472.981.950
<b>TOTAL PROGRAMA III</b>		<b>21.342.858.722</b>	<b>0</b>	<b>21.342.858.722</b>
IV - Construcción de una cultura ambiental responsable y ética para la paz en el territorio	7 - Fortalecimiento de los procesos de participación ambiental	2.650.831.114	0	2.650.831.114
	8 - Fortalecimiento de la gestión ambiental en las comunidades étnicas y rurales	1.520.951.630	0	1.520.951.630




	SISTEMA DE GESTIÓN INTEGRAL -SGI		
	RESOLUCIÓN		
	CÓDIGO: FT-GIC-24	VERSIÓN: 03	PÁGINA: 6 de 35


040-

1904 - 1780

Programa	Proyecto	Valoración año 2019 - Acuerdo 472 + Modificaciones	Modificación	Valor Total 2019
	9 - Fortalecimiento de los procesos de educación ambiental en el nivel formal y en la gestión interinstitucional	981.291.786	0	981.291.786
	10 - Fortalecimiento de la comunicación para la participación y la gestión ambiental en el territorio	2.887.763.053	0	2.887.763.053
<b>TOTAL PROGRAMA IV</b>		<b>8.040.837.583</b>	<b>0</b>	<b>8.040.837.583</b>
V - Gestión integral de la biodiversidad y sus servicios ecosistémicos	11 - Manejo Integral de Áreas Protegidas para la conservación de la Biodiversidad	2.636.868.515	0	2.636.868.515
	12 - Manejo integral de ecosistemas estratégicos para la conservación de la biodiversidad y sus servicios ecosistémicos	2.788.867.646	0	2.788.867.646
	13 - Fortalecimiento de las acciones de recuperación, protección y conservación de las especies de flora y fauna silvestres priorizadas	2.631.039.784	0	2.631.039.784
<b>TOTAL PROGRAMA V</b>		<b>8.056.775.945</b>	<b>0</b>	<b>8.056.775.945</b>
VI. Gestión Integral del Recurso Hídrico	14 - Planificación y ejecución de acciones asociadas al manejo integral del Recurso Hídrico (POMCA, PMA, PMM o PORH)	5.563.948.185	0	5.563.948.185
	15 - Conservación de los ecosistemas claves para la regulación de la oferta hídrica	3.149.254.979	0	3.149.254.979
	16 - Conocimiento y gobernabilidad del Recurso Hídrico	5.592.115.699	0	5.592.115.699
<b>TOTAL PROGRAMA VI</b>		<b>14.305.318.863</b>	<b>0</b>	<b>14.305.318.863</b>
VII. Gestión Ambiental, Sectorial y Urbana para el crecimiento verde	17 - Producción y Consumo Sostenible.	1.986.111.503	0	1.986.111.503
	18 - Mejoramiento del saneamiento hídrico urbano y rural	21.542.529.265	0	21.542.529.265
	19 - Gestión Integral de Residuos Sólidos (reciclables, no reciclables y peligrosos)	1.515.075.141	0	1.515.075.141
	20 - Gestión de Calidad del Aire	1.549.570.339	38.216.855	1.587.787.194
<b>TOTAL PROGRAMA VII</b>		<b>26.593.286.248</b>	<b>38.216.855</b>	<b>26.631.503.103</b>
VIII. Cambio Climático y Gestión Integral del Riesgo	21 - Cambio Climático, en el marco de los compromisos internacionales y la Política Nacional de Cambio Climático	652.568.169	0	652.568.169





	SISTEMA DE GESTIÓN INTEGRAL -SGI		
	RESOLUCIÓN		
	CÓDIGO: FT-GIC-24	VERSIÓN: 03	PÁGINA: 7 de 35

040-


1904 - 1780


Programa	Proyecto	Valoración año 2019 - Acuerdo 472 + Modificaciones	Modificación	Valor Total 2019
	22 - Conocimiento integral del riesgo asociado a fenómenos naturales y antrópicos	831.156.864	0	831.156.864
	23 - Reducción integral del Riesgo asociado a dinámicas territoriales y culturales	560.353.052	0	560.353.052
<b>TOTAL PROGRAMA VIII</b>		<b>2.044.078.085</b>	<b>0</b>	<b>2.044.078.085</b>
IX - Desarrollo administrativo y fortalecimiento institucional	24 - Gestión del Talento Humano para el servicio al ciudadano	2.821.308.156	0	2.821.308.156
	25 - Gestión logística de bienes y servicios	7.199.733.474	0	7.199.733.474
<b>TOTAL PROGRAMA IX</b>		<b>10.021.041.630</b>	<b>0</b>	<b>10.021.041.630</b>
<b>TOTAL VALORACIÓN AÑO 2019</b>		<b>96.337.513.751</b>	<b>38.216.855</b>	<b>96.375.730.606</b>

**ARTÍCULO 2°.** Modificar el artículo 1 de la 040-RES1811-6446 del 21 de noviembre de 2018 por medio de la cual se aprobó el Plan Operativo Anual de Inversiones para la vigencia 2019, según el siguiente detalle:

*Cifras en pesos (\$)*

Nombre del proyecto y programa	Actividad	Recurso (Fuente)	Valor 2019 Resolución 6446	Modificación	Valor Total 2019
Proyecto 1- Articulación y armonización de la planificación ambiental del territorio	1.1- Formular con la participación de la comunidad, el Plan de Gestión Ambiental Regional y el Plan de Acción Institucional	Sobretasa ambiental	279.155.512	0	279.155.512
		Sector eléctrico	400.000.000	0	400.000.000
		Rendimientos predial y otras	31.193.300	0	31.193.300
		Recuperación multas	27.606.917	0	27.606.917
		Excedentes multas	50.400.000	0	50.400.000
	1.2- Apoyar a los entes territoriales en la inclusión del componente ambiental y la Incorporación de las determinantes ambientales en los instrumentos de planificación territorial	Sobretasa ambiental	201.199.779	0	201.199.779
		Sector eléctrico	200.000.000	0	200.000.000
		Rendimientos predial y otras	30.275.850	0	30.275.850
		Recuperación multas	18.272.000	0	18.272.000
		Excedentes multas	50.000.000	0	50.000.000
	1.3- Realizar seguimiento y evaluación a la gestión en el territorio.	Sobretasa ambiental	596.058.435	0	596.058.435
		Sector eléctrico	500.000.000	0	500.000.000
		Rendimientos predial y otras	26.606.050	0	26.606.050
		Recuperación multas	32.696.228	0	32.696.228
Total Proyecto 1			2.443.464.071	0	2.443.464.071
Programa 1- Gestión para la planificación y el ordenamiento ambiental de los territorios			2.443.464.071	0	2.443.464.071




	SISTEMA DE GESTIÓN INTEGRAL -SGI		
	RESOLUCIÓN		
	CÓDIGO: FT-GIC-24	VERSIÓN: 03	PÁGINA: 8 de 35

040-

1904-1780

Nombre del proyecto y programa	Actividad	Recurso (Fuente)	Valor 2019 Resolución 6446	Modificación	Valor Total 2019
Proyecto 2- Consolidación del sistema de información y el conocimiento Corporativo, articulado al SIAC	2.1- Articular e incorporar la información y el conocimiento en los sistemas de información, en los procesos Corporativos y con el SIAC	Sector eléctrico	50.000.000	0	50.000.000
		Sobretasa ambiental	71.582.347	0	71.582.347
		Rendimientos predial y otras	9.541.480	0	9.541.480
		Recuperación multas	30.666.166	0	30.666.166
		Excedentes otros conceptos	50.000.000	0	50.000.000
	2.2- Ajustar la plataforma teleinformática a los requerimientos de la gestión de la información y el conocimiento	Sobretasa ambiental	500.000.000	0	500.000.000
		Sector eléctrico	265.733.822	0	265.733.822
		Rendimientos predial y otras	13.394.770	0	13.394.770
		Recuperación multas	481.189.709	0	481.189.709
		Recuperación otros conceptos	87.330.796	0	87.330.796
		Recuperación análisis laboratorio	100.000.000	0	100.000.000
		Excedentes sector eléctrico	1.451.496.609	0	1.451.496.609
Total Proyecto 2			3.110.935.699	0	3.110.935.699
Proyecto 3- Promoción de espacios para la apropiación de la información y el conocimiento ambiental regional.	3.1- Diseñar y fortalecer estrategias para la promoción de información y conocimiento con enfoque poblacional, territorial y sectorial.	Sector eléctrico	50.427.289	0	50.427.289
		Sobretasa ambiental	100.000.000	0	100.000.000
		Rendimientos predial y otras	11.926.850	0	11.926.850
		Excedentes otros conceptos	1.509.629	0	1.509.629
	3.2- Fortalecer los centros de información ambiental para la dinamización de la información y el conocimiento ambiental de los territorios	Porcentaje Ambiental	100.000.000	0	100.000.000
		Sector eléctrico	77.369.697	0	77.369.697
		Rendimientos predial y otras	10.275.440	0	10.275.440
		Recuperación multas	27.408.000	0	27.408.000
		Total Proyecto 3			378.916.905
Programa II: Dinamización de la Información y el conocimiento para la protección del patrimonio ambiental en los territorios			3.489.852.604	0	3.489.852.604
Proyecto 4- Regulación del uso de los Recursos Naturales Renovables- RNR	4.1- Administrar la oferta y regular la demanda de RNR para la sostenibilidad ambiental del territorio	Sector eléctrico	5.305.993.830	0	5.305.993.830
		Sobretasa ambiental	5.545.772.027	0	5.545.772.027
		Licencias ambientales	244.534.848	0	244.534.848
		Excedentes otros conceptos	44.387.187	0	44.387.187
		Recuperación multas	100.496.000	0	100.496.000
		Excedentes sector eléctrico	0	1.330.198.692	1.330.198.692
		Excedentes trámites ambientales	0	34.619.316	34.619.316
		Excedentes sobretasa ambiental	0	241.581.992	241.581.992
Total Proyecto 4			11.241.183.892	1.606.400.000	12.847.583.892



 CORANTIOQUIA	SISTEMA DE GESTIÓN INTEGRAL -SGI		
	RESOLUCIÓN		
	CÓDIGO: FT-GIC-24	VERSIÓN: 03	PÁGINA: 9 de 35


040-

1904 = 1780

Nombre del proyecto y programa	Actividad	Recurso (Fuente)	Valor 2019 Resolución 6446	Modificación	Valor Total 2019
Proyecto 5- Fortalecimiento a la gobernanza de los Recursos Naturales Renovables-RNR con enfoque territorial	5.1- Desarrollar acciones de formación y legalización con los actores estratégicos, acueductos veredales, sectores y comunidades étnicas	Sobretasa ambiental	3.297.901.275	0	3.297.901.275
		Sector eléctrico	2.700.000.000	0	2.700.000.000
		Excedentes otros conceptos	24.391.605	0	24.391.605
		Total Proyecto 5		6.022.292.880	0
Proyecto 6- Diseño e implementación de la estrategia de Territorialización	6.1- Acercar al territorio y sus comunidades los diferentes servicios corporativos	Sector eléctrico	1.113.129.432	0	1.113.129.432
		Sobretasa ambiental	1.250.000.000	0	1.250.000.000
		Excedentes otros conceptos	9.852.518	0	9.852.518
		Excedentes sector eléctrico	1.430.198.692	-1.330.198.692	100.000.000
		Excedentes trámites ambientales	34.619.316	-34.619.316	0
		Excedentes sobretasa ambiental	241.581.992	-241.581.992	0
Total Proyecto 6		4.079.381.950	-1.606.400.000	2.472.981.950	
Programa III. Administración integral del patrimonio ambiental			21.342.858.722	0	21.342.858.722
Proyecto 7- Fortalecimiento de los procesos de participación ambiental	7.1- Desarrollar, articular y acompañar procesos educativo ambientales, para la gestión ambiental del territorio desde una perspectiva de paz	Sobretasa ambiental	1.025.922.822	0	1.025.922.822
		Sector eléctrico	1.523.138.962	0	1.523.138.962
		Rendimientos predial y otras	22.936.250	0	22.936.250
		Excedentes otros conceptos	10.361.080	0	10.361.080
		Recuperación multas	18.272.000	0	18.272.000
		Excedentes sobretasa ambiental	0	50.200.000	50.200.000
Total Proyecto 7		2.600.631.114	50.200.000	2.650.831.114	
Proyecto 8- Fortalecimiento de la gestión ambiental en las comunidades étnicas y rurales	8.1- Acompañar el desarrollo de acciones ambientales asociadas a los planes de vida con población indígena	Porcentaje Ambiental	69.992.642	0	69.992.642
		Rendimientos predial y otras	4.770.740	0	4.770.740
		Excedentes otros conceptos	6.059.568	0	6.059.568
		Sector eléctrico	400.000.000	0	400.000.000
	8.2- Acompañar el desarrollo de acciones ambientales a los planes de etnodesarrollo con población afrodescendiente	Porcentaje Ambiental	68.257.789	0	68.257.789
		Rendimientos predial y otras	8.807.520	0	8.807.520
		Sector eléctrico	400.000.000	0	400.000.000
	8.3- Propiciar el desarrollo de buenas prácticas ambientales para contribuir al mejoramiento del hábitat con población rural como aporte a la construcción de la paz	Porcentaje Ambiental	56.502.143	0	56.502.143
		Sobretasa ambiental	231.790.488	0	231.790.488
		Sector eléctrico	270.000.000	0	270.000.000
		Rendimientos predial y otras	4.770.740	0	4.770.740
		Total Proyecto 8		1.520.951.630	0

*[Handwritten signature]*




	SISTEMA DE GESTIÓN INTEGRAL -SGI		
	RESOLUCIÓN		
	CÓDIGO: FT-GIC-24	VERSIÓN: 03	PÁGINA: 10 de 35

040-

1904-1780


Nombre del proyecto y programa	Actividad	Recurso (Fuente)	Valor 2019 Resolución 6446	Modificación	Valor Total 2019
Proyecto 9- Fortalecimiento de los procesos de educación ambiental en el nivel formal y en la gestión interinstitucional	9.1- Fortalecer los comités interinstitucionales de educación ambiental CIDEAM Municipales y Departamental	Sobretasa ambiental	239.991.613	0	239.991.613
		Sector eléctrico	140.309.001	0	140.309.001
		Porcentaje Ambiental	175.000.000	0	175.000.000
		Rendimientos predial y otras	9.541.480	0	9.541.480
		Excedentes otros conceptos	3.709.582	0	3.709.582
		Excedentes sobretasa ambiental	0	50.200.000	50.200.000
	9.2- Fortalecer los procesos educativos ambientales en instituciones educativas (PRAE/PRAU) para la protección del patrimonio ambiental	Sector eléctrico	42.811.910	0	42.811.910
		Porcentaje Ambiental	40.000.000	0	40.000.000
		Sobretasa ambiental	279.728.200	0	279.728.200
Total Proyecto 9			931.091.786	50.200.000	981.291.786
Proyecto 10- Fortalecimiento de la comunicación para la participación y la gestión ambiental en el territorio	10.1- Formular e implementar el plan estratégico de comunicaciones, propendiendo por la divulgación de información que posibilite la participación y la gestión ambiental en el territorio	Sobretasa ambiental	998.743.104	0	998.743.104
		Sector eléctrico	1.262.835.717	0	1.262.835.717
		Rendimientos predial y otras	14.679.200	0	14.679.200
		Excedentes otros conceptos	9.105.032	0	9.105.032
		Excedentes sobretasa ambiental	400.000.000	-100.400.000	299.600.000
		Excedentes sector eléctrico	302.800.000	0	302.800.000
Total Proyecto 10			2.988.163.053	-100.400.000	2.887.763.053
Programa IV. Construcción de una cultura ambiental responsable y ética para la paz en el territorio			8.040.837.583	0	8.040.837.583
Proyecto 11- Manejo Integral de Áreas Protegidas para la conservación de la Biodiversidad	11.1- Ejecutar los planes de manejo de las áreas protegidas	Sobretasa ambiental	296.873.181	0	296.873.181
		Sector eléctrico	1.460.659.568	0	1.460.659.568
		Rendimientos predial y otras	21.223.876	0	21.223.876
		Recuperación Bosque Plantado	15.107.144	0	15.107.144
		Excedentes otros conceptos	8.712.624	0	8.712.624
		Excedentes sector eléctrico	0	100.000.000	100.000.000
		Excedentes sobretasa ambiental	0	350.000.000	350.000.000
	11.2- Declarar nuevas áreas protegidas en ecosistemas estratégicos priorizados en la jurisdicción	Sobretasa ambiental	90.000.000	0	90.000.000
		Sector eléctrico	180.000.000	0	180.000.000
		Porcentaje Ambiental	108.787.422	0	108.787.422
		Rendimientos predial y otras	5.504.700	0	5.504.700
Total Proyecto 11			2.186.868.515	450.000.000	2.636.868.515

 CORANTIOQUIA	SISTEMA DE GESTIÓN INTEGRAL -SGI		
	RESOLUCIÓN		
	CÓDIGO: FT-GIC-24	VERSIÓN: 03	PÁGINA: 11 de 35


040-

1904 - 1780

Nombre del proyecto y programa	Actividad	Recurso (Fuente)	Valor 2019 Resolución 6446	Modificación	Valor Total 2019		
Proyecto 12- Manejo integral de ecosistemas estratégicos para la conservación de la biodiversidad y sus servicios ecosistémicos	12.1- Delimitar y/o ejecutar acciones de manejo en ecosistemas estratégicos	Sobretasa ambiental	609.205.783	0	609.205.783		
		Porcentaje Ambiental	113.203.983	0	113.203.983		
		Sector eléctrico	880.000.000	0	880.000.000		
		Rendimientos predial y otras	8.624.030	0	8.624.030		
		Excedentes otros conceptos	9.893.972	0	9.893.972		
		Excedentes sector eléctrico	301.416.257	-50.000.000	251.416.257		
		Recuperación multas	117.300.000	0	117.300.000		
	12.2- Ordenar los bosques naturales para propiciar un uso sostenible	Porcentaje Ambiental	93.909.741	0	93.909.741		
		Sector eléctrico	50.000.000	0	50.000.000		
		Rendimientos predial y otras	3.669.800	0	3.669.800		
	12.3- Desarrollar acciones de reforestación, restauración, rehabilitación y recuperación ecológica de áreas disturbadas	Porcentaje Ambiental	93.909.741	0	93.909.741		
		Sector eléctrico	440.074.431	0	440.074.431		
		Tasa Forestal	59.925.569	0	59.925.569		
		Rendimientos predial y otras	3.669.800	0	3.669.800		
		Excedentes tasa forestal	54.064.539	0	54.064.539		
Total Proyecto 12			2.838.867.646	-50.000.000	2.788.867.646		
Proyecto 13- Fortalecimiento de las acciones de recuperación, protección y conservación de las especies de flora y fauna silvestres prioritizadas	13.1- Desarrollar acciones para la conservación, protección y conservación de especies de fauna y flora silvestre amenazadas	Sobretasa ambiental	223.851.922	0	223.851.922		
		Porcentaje Ambiental	105.272.755	0	105.272.755		
		Sector eléctrico	400.000.000	0	400.000.000		
		Rendimientos predial y otras	111.748.324	0	111.748.324		
		Excedentes otros conceptos	9.022.606	0	9.022.606		
		Recuperación multas	58.650.000	0	58.650.000		
		Excedentes sector eléctrico	304.302.387	0	304.302.387		
	13.2- Desarrollar acciones para la recuperación, protección, conservación y/o control de especies de fauna y flora silvestre prioritizadas	Convenio 1710-171 - Aportes EPM	881.029.977	0	881.029.977		
		Sobretasa ambiental	80.000.000	0	80.000.000		
		Sector eléctrico	100.000.000	0	100.000.000		
		Porcentaje Ambiental	100.457.113	0	100.457.113		
		Rendimientos predial y otras	5.504.700	0	5.504.700		
		Excedentes sobretasa ambiental	301.200.000	-50.000.000	251.200.000		
		Total Proyecto 13			2.681.039.784	-50.000.000	2.631.039.784
		Programa V. Gestión Integral de la biodiversidad y sus servicios ecosistémicos			7.706.775.945	350.000.000	8.056.775.945
Proyecto 14- Información y conocimiento del recurso hídrico (oferta, demanda y calidad)	14.1- Planificación y ejecución del Recurso Hídrico (POMCA, PMA, PMM o PORH)	Análisis laboratorio	121.780.251	0	121.780.251		
		Tasa por Uso	2.896.634.957	0	2.896.634.957		
		Tasa Retributiva	4.540.000	0	4.540.000		
		Rendimientos predial y otras	7.204.824	0	7.204.824		
		Recuperación multas	74.289.500	0	74.289.500		






 CORANTIOQUIA	SISTEMA DE GESTIÓN INTEGRAL -SGI		
	RESOLUCIÓN		
	CÓDIGO: FT-GIC-24	VERSIÓN: 03	PÁGINA: 12 de 35

040-

1904 - 1780

Nombre del proyecto y programa	Actividad	Recurso (Fuente)	Valor 2019 Resolución 6446	Modificación	Valor Total 2019
	14.2- Ejecutar los planes hidrológicos (POMCA, PMA, PMM, PORH)	Análisis laboratorio	217.574.844	0	217.574.844
		Tasa Retributiva	61.796.802	0	61.796.802
		Rendimientos predial y otras	5.504.700	0	5.504.700
		Excedentes tasa por uso	799.622.307	0	799.622.307
		Recuperación tasa por uso	300.000.000	0	300.000.000
		Recuperación tasa retributiva	975.000.000	0	975.000.000
		Excedentes tasa retributiva	100.000.000	0	100.000.000
Total Proyecto 14			5.563.948.185	0	5.563.948.185
Proyecto 15- Conservación de los ecosistemas claves para la regulación de la oferta hídrica	15.1- Proteger, conservar y restaurar los ecosistemas claves para la regulación hídrica	Análisis laboratorio	153.471.549	0	153.471.549
		Tasa por Uso	603.144.423	0	603.144.423
		Rendimientos predial y otras	6.638.605	0	6.638.605
		Recuperación tasa por uso	522.135.577	0	522.135.577
		Recuperación multas	18.272.000	0	18.272.000
		Excedentes tasa por uso	1.585.420.882	-300.000.000	1.285.420.882
	15.2- Valorar o promover los bienes y servicios ambientales - PSA para conservar ecosistemas claves de la regulación de la oferta hídrica	Análisis laboratorio	56.502.143	0	56.502.143
		Tasa por uso	61.736.345	0	61.736.345
		Rendimientos predial y otras	3.669.800	0	3.669.800
		Excedentes tasa por uso	138.263.655	300.000.000	438.263.655
Total Proyecto 15			3.149.254.979	0	3.149.254.979
Proyecto 16- y del Conocimiento gobernabilidad Recurso Hídrico	16.1- Realizar monitoreo del recurso hídrico, para caracterizar la oferta, demanda y calidad	Análisis laboratorio	281.673.558	0	281.673.558
		Tasa por Uso	88.913.984	0	88.913.984
		Tasa Retributiva	15.400.000	0	15.400.000
		Rendimientos predial y otras	9.541.480	0	9.541.480
		Recuperación tasa retributiva	2.433.103.293	0	2.433.103.293
		Rendimientos tasa por uso	99.033.147	0	99.033.147
		Recuperación tasa por uso	644.758.769	0	644.758.769
		Excedentes tasa por uso	298.774.507	0	298.774.507
		Recuperación multas	18.272.000	0	18.272.000
	16.2- Fortalecer el laboratorio ambiental, a través de la acreditación de diferentes matrices y parámetros de análisis	Análisis laboratorio	153.980.812	0	153.980.812
		Sector eléctrico	9.500.000	0	9.500.000
		Tasa Retributiva	651.311.749	0	651.311.749
		Rendimientos predial y otras	1.834.900	0	1.834.900

	SISTEMA DE GESTIÓN INTEGRAL -SGI		
	RESOLUCIÓN		
	CÓDIGO: FT-GIC-24	VERSIÓN: 03	PÁGINA: 13 de 35


040-

1904 - 1780

Nombre del proyecto y programa	Actividad	Recurso (Fuente)	Valor 2019 Resolución 6446	Modificación	Valor Total 2019
		Recuperación multas	56.017.500	0	56.017.500
		Excedentes tasa retributiva	780.000.000	0	780.000.000
		Excedentes sector eléctrico	50.000.000	0	50.000.000
Total Proyecto 16			5.592.115.699	0	5.592.115.699
Programa VI. Gestion Integral del Recurso Hídrico			14.305.318.863	0	14.305.318.863
Proyecto 17- Producción y Consumo Sostenible	17.1- Formular e implementar el Plan Regional de Negocios Verdes	Sobretasa ambiental	300.000.000	0	300.000.000
		Porcentaje Ambiental	68.257.789	0	68.257.789
		Rendimientos predial y otras	3.669.800	0	3.669.800
		Excedentes otros conceptos	6.709.608	0	6.709.608
	17.2- Promover prácticas de producción y consumo sostenible en sectores productivos	Análisis laboratorio	155.327.612	0	155.327.612
		Porcentaje Ambiental	200.000.000	0	200.000.000
		Sector eléctrico	872.554.374	0	872.554.374
		Rendimientos predial y otras	3.302.820	0	3.302.820
		Excedentes sobretasa ambiental	502.000.000	-200.000.000	302.000.000
		Recuperación multas	74.289.500	0	74.289.500
Total Proyecto 17			2.186.111.503	-200.000.000	1.986.111.503
Proyecto 18- Mejoramiento saneamiento urbano y rural	18.1- Fortalecer el seguimiento a las cargas contaminantes de los sistemas de descontaminación y los instrumentos económicos implementados	Sobretasa ambiental	210.080.890	0	210.080.890
		Sector eléctrico	200.000.000	0	200.000.000
		Tasa retributiva	397.190.704	0	397.190.704
		Rendimientos predial y otras	11.009.400	0	11.009.400
		Recuperación multas	59.192.605	0	59.192.605
		Excedentes tasa retributiva	1.400.000.000	0	1.400.000.000
		Recuperación tasa retributiva	275.071.604	0	275.071.604
		Porcentaje Ambiental	157.371.314	0	157.371.314
	18.2- Apoyar la infraestructura de descontaminación hídrica en comunidades urbanas, rurales y étnicas	Sector eléctrico	130.000.000	0	130.000.000
		Tasa Retributiva	4.674.653.492	0	4.674.653.492
		Rendimientos predial y otras	11.009.400	0	11.009.400
		Rendimientos tasa retributiva	286.778.571	0	286.778.571
		Recuperación tasa retributiva	5.487.068.395	0	5.487.068.395
		Excedentes tasa retributiva	8.224.830.890	0	8.224.830.890
		Recuperación multas	18.272.000	0	18.272.000
		Total Proyecto 18			21.542.529.265

13




 CORANTIOQUIA	SISTEMA DE GESTIÓN INTEGRAL -SGI		
	RESOLUCIÓN		
	CÓDIGO: FT-GIC-24	VERSIÓN: 03	PÁGINA: 14 de 35

040-

1904 - 1780

Nombre del proyecto y programa	Actividad	Recurso (Fuente)	Valor 2019 Resolución 6446	Modificación	Valor Total 2019
Proyecto 19- Gestión Integral de Residuos Sólidos (reciclables, no reciclables y peligrosos)	19.1- Promover y hacer seguimiento la gestión integral de residuos sólidos.	Sobretasa ambiental	337.348.331	0	337.348.331
		Porcentaje Ambiental	121.780.251	0	121.780.251
		Sector eléctrico	788.356.777	0	788.356.777
		Rendimientos predial y otras	5.137.720	0	5.137.720
		Excedentes otros conceptos	5.234.562	0	5.234.562
		Excedentes sobretasa ambiental	301.200.000	-100.000.000	201.200.000
		Recuperación multas	56.017.500	0	56.017.500
Total Proyecto 19			1.615.075.141	-100.000.000	1.515.075.141
Proyecto 20- Gestión de Calidad del Aire	20.1- Hacer seguimiento a la calidad del aire, a las fuentes de contaminación atmosférica e implementar acciones para su mejoramiento	Sobretasa ambiental	400.000.000	0	400.000.000
		Porcentaje Ambiental	312.668.889	0	312.668.889
		Sector eléctrico	482.907.177	0	482.907.177
		Recuperación multas	197.820.686	0	197.820.686
		Excedentes otros conceptos	6.173.587	0	6.173.587
		Excedentes sector eléctrico	150.000.000	0	150.000.000
		Convenio 1711-190 - Aportes AMVA	0	38.216.855	38.216.855
Total Proyecto 20			1.549.570.339	38.216.855	1.587.787.194
Programa VII. Gestión Ambiental, Sectorial y Urbana para el crecimiento verde			26.893.286.248	-261.783.145	26.631.503.103
Proyecto 21- Cambio Climático, en el marco de los compromisos internacionales y la Política Nacional de Cambio Climático	21.1- Formular y hacer seguimiento al Plan Regional de Cambio Climático	Sobretasa ambiental	200.000.000	0	200.000.000
		Porcentaje Ambiental	92.832.095	0	92.832.095
		Rendimientos predial y otras	5.504.700	0	5.504.700
		Excedentes otros conceptos	2.599.873	0	2.599.873
	21.2- Implementar medidas de mitigación y/o adaptación al cambio climático	Sobretasa ambiental	307.276.295	0	307.276.295
		Porcentaje Ambiental	42.520.306	0	42.520.306
		Rendimientos predial y otras	1.834.900	0	1.834.900
		Excedentes sector eléctrico	200.800.000	-200.800.000	0
Total Proyecto 21			853.368.169	-200.800.000	652.568.169
Proyecto 22- Conocimiento integral del riesgo asociado a fenómenos naturales y antrópicos	22.1- Apoyar a los municipios en la elaboración e implementación de estudios de amenaza, vulnerabilidad y/o riesgo	Sobretasa ambiental	210.247.579	0	210.247.579
		Porcentaje Ambiental	93.909.741	0	93.909.741
		Rendimientos predial y otras	3.669.800	0	3.669.800
		Excedentes otros conceptos	2.310.585	0	2.310.585
		Excedentes sector eléctrico	100.400.000	150.800.000	251.200.000





	SISTEMA DE GESTIÓN INTEGRAL -SGI		
	RESOLUCIÓN		
	CÓDIGO: FT-GIC-24	VERSIÓN: 03	PÁGINA: 15 de 35

040-

1904-1780

Nombre del proyecto y programa	Actividad	Recurso (Fuente)	Valor 2019 Resolución 6446	Modificación	Valor Total 2019
	22.2- Apoyar a los municipios con el fortalecimiento a los Consejos Municipales de Gestión del Riesgo de Desastres (CMGRD), y/o la actualización de los Planes Municipales de Gestión del Riesgo de Desastres (PMGRD).	Sobretasa ambiental	221.606.865	0	221.606.865
		Porcentaje Ambiental	46.377.394	0	46.377.394
		Rendimientos predial y otras	1.834.900	0	1.834.900
Total Proyecto 22			680.356.864	150.800.000	831.156.864
Proyecto 23- Reducción integral del Riesgo asociado a dinámicas territoriales y culturales	23.1- Desarrollar acciones que reduzcan el riesgo, incluyendo Sistemas de Alerta Temprana, entre otros	Sobretasa ambiental	493.177.887	0	493.177.887
		Porcentaje Ambiental	56.502.143	0	56.502.143
		Rendimientos predial y otras	8.440.540	0	8.440.540
		Excedentes otros conceptos	2.232.482	0	2.232.482
Total Proyecto 23			560.353.052	0	560.353.052
Programa VIII: Cambio Climático y Gestión Integral del Riesgo			2.094.078.085	-50.000.000	2.044.078.085
Proyecto 24- Gestión del Talento Humano para el servicio al ciudadano	24.1- Fortalecer los procesos de formación para la cualificación de los servidores públicos	Sobretasa ambiental	400.000.000	0	400.000.000
		Porcentaje Ambiental	92.562.940	0	92.562.940
		Excedentes otros conceptos	138.385.663	0	138.385.663
		Rendimientos predial y otras	6.629.304	0	6.629.304
		Recuperación multas	11.240.272	0	11.240.272
	24.2- Fortalecer los procesos de bienestar social y seguridad en el trabajo, para la mejora de la calidad de vida de los servidores públicos	Sobretasa ambiental	627.574.236	0	627.574.236
		Sector eléctrico	1.028.403.065	0	1.028.403.065
		Excedentes sector eléctrico	200.000.000	0	200.000.000
		Recuperación multas	73.091.733	0	73.091.733
	24.3- Realizar los procesos de evaluación de los servidores públicos	Multas	243.420.943	0	243.420.943
Total Proyecto 24			2.821.308.156	0	2.821.308.156
Proyecto 25- Gestión logística de bienes y servicios	25.1- Adquirir y/o ejecutar bienes, servicios y obra pública de calidad, en el marco del principio de racionalidad y transparencia	Sobretasa ambiental	2.937.139.562	0	2.937.139.562
		Análisis laboratorio	14.890.361	0	14.890.361
		Porcentaje Ambiental	99.806.757	0	99.806.757
		Sector eléctrico	1.698.260.968	0	1.698.260.968
		Multas	133.756.009	0	133.756.009
		Excedentes otros conceptos	46.736.733	0	46.736.733



	SISTEMA DE GESTIÓN INTEGRAL -SGI		
	RESOLUCIÓN		
	CÓDIGO: FT-GIC-24	VERSIÓN: 03	PÁGINA: 16 de 35

040-

1904 - 1780


Nombre del proyecto y programa	Actividad	Recurso (Fuente)	Valor 2019 Resolución 6446	Modificación	Valor Total 2019
		Recuperación multas	579.670.092	0	579.670.092
		Excedentes sector eléctrico	317.755.868	0	317.755.868
		Rendimientos predial y otras	26.369.695	0	26.369.695
		Rendimientos sector eléctrico	118.000.000	0	118.000.000
		Recuperación otros conceptos	71.421.066	0	71.421.066
		Excedentes multas	119.130.203	0	119.130.203
	25.2- Administrar bienes, servicios y obra pública, en el marco del principio de racionalidad y transparencia	Sobretasa ambiental	157.775.171	0	157.775.171
		Análisis laboratorio	30.156.489	0	30.156.489
		Sector eléctrico	140.899.934	0	140.899.934
		Porcentaje Ambiental	14.561.864	0	14.561.864
		Multas	62.866.191	0	62.866.191
		Recuperación otros conceptos	102.522.422	0	102.522.422
		Recuperación predial	90.810.508	0	90.810.508
		Recuperación multas	72.273.544	0	72.273.544
		Excedentes sector eléctrico	209.730.929	0	209.730.929
		Rendimientos sector eléctrico	155.199.108	0	155.199.108
		<b>Total Proyecto 25</b>	<b>7.199.733.474</b>	<b>0</b>	<b>7.199.733.474</b>
		<b>Programa IX. Desarrollo administrativo y fortalecimiento institucional</b>	<b>10.021.041.630</b>	<b>0</b>	<b>10.021.041.630</b>
		<b>TOTAL GENERAL AÑO 2019</b>	<b>96.337.513.751</b>	<b>38.216.855</b>	<b>96.375.730.606</b>

**ARTÍCULO 3°.** Modificar el artículo 1° del Acuerdo del Consejo Directivo No.550 del 21 de noviembre de 2018, por el cual se aprobó el Presupuesto de rentas e ingresos de la Corporación Autónoma Regional del Centro de Antioquia, para la vigencia fiscal del 01 de enero hasta el 31 de diciembre de 2019, con el fin de adicionar un valor de **treinta y ocho millones doscientos dieciséis mil ochocientos cincuenta y cinco pesos (\$38'216.855)**, así:

*Cifras en pesos (\$)*

CONCEPTO		Apropiación Año 2019 Acuerdo 550 + modificaciones	Modificación	Total Apropiación 2019
<b>INGRESOS Y RENTAS</b>		<b>114.824.937.657</b>	<b>38.216.855</b>	<b>114.863.154.512</b>
<b>A.</b>	<b>Recursos Propios</b>	<b>112.490.467.155</b>	<b>38.216.855</b>	<b>112.528.684.010</b>
1.	Ingresos Corrientes	77.226.981.086	38.216.855	77.265.197.941



	SISTEMA DE GESTIÓN INTEGRAL -SGI		
	RESOLUCIÓN		
	CÓDIGO: FT-GIC-24	VERSIÓN: 03	PÁGINA: 17 de 35

040-


1904 - 1780

CONCEPTO		Apropiación Año 2019 Acuerdo 550 + modificaciones	Modificación	Total Apropiación 2019
2.	Recursos de Capital	35.263.486.069	0	35.263.486.069
<b>B.</b>	<b>Recursos de la Nación</b>	<b>2.334.470.502</b>	<b>0</b>	<b>2.334.470.502</b>
1.	Funcionamiento	2.334.470.502	0	2.334.470.502
2.	Inversión	0	0	0
<b>C.</b>	<b>Recursos del Sistema General de Regalías</b>	<b>0</b>	<b>0</b>	<b>0</b>
1.	Funcionamiento	0	0	0
2.	Inversión	0	0	0


**ARTÍCULO 4°.** Modificar el artículo 2 del Acuerdo del Consejo Directivo No.550 del 21 de noviembre de 2018, por el cual se aprobó el Presupuesto de gastos de la Corporación Autónoma Regional del Centro de Antioquia, para la vigencia fiscal del 01 de enero hasta el 31 de diciembre de 2019, con el fin de adicionar un valor de **treinta y ocho millones doscientos dieciséis mil ochocientos cincuenta y cinco pesos (\$38'216.855)**, el cual quedará así:

*Cifras en pesos (\$)*

Programa	Proyecto	Apropiación 2019 - Acuerdo 550 + Modificaciones	Modificación	Valor Total 2019
I - Gestión para la planificación y el ordenamiento ambiental de los territorios	1 - Articulación y armonización de la planificación ambiental del territorio	2.443.464.071	0	2.443.464.071
<b>TOTAL PROGRAMA I</b>		<b>2.443.464.071</b>	<b>0</b>	<b>2.443.464.071</b>
II - Dinamización de la información y el conocimiento para la protección del patrimonio ambiental en los territorios	2 - Consolidación del sistema de información y el conocimiento Corporativo, articulado al SIAC	3.110.935.699	0	3.110.935.699
	3 - Promoción de espacios para la apropiación de la información y el conocimiento ambiental regional.	378.916.905	0	378.916.905
<b>TOTAL PROGRAMA II</b>		<b>3.489.852.604</b>	<b>0</b>	<b>3.489.852.604</b>
III - Administración integral del patrimonio ambiental	4 - Regulación del uso de los Recursos Naturales Renovables-RNR	12.847.583.892	0	12.847.583.892
	5 - Fortalecimiento a la gobernanza de los Recursos Naturales Renovables-RNR con enfoque territorial	6.022.292.880	0	6.022.292.880
	6 - Diseño e implementación de la estrategia de Territorialización	2.472.981.950	0	2.472.981.950
<b>TOTAL PROGRAMA III</b>		<b>21.342.858.722</b>	<b>0</b>	<b>21.342.858.722</b>






	SISTEMA DE GESTIÓN INTEGRAL -SGI		
	RESOLUCIÓN		
	CÓDIGO: FT-GIC-24	VERSIÓN: 03	PÁGINA: 18 de 35

1904-1780

040-

Programa	Proyecto	Apropiación 2019 - Acuerdo 550 + Modificaciones	Modificación	Valor Total 2019
IV - Construcción de una cultura ambiental responsable y ética para la paz en el territorio	7 - Fortalecimiento de los procesos de participación ambiental	2.650.831.114	0	2.650.831.114
	8 - Fortalecimiento de la gestión ambiental en las comunidades étnicas y rurales	1.520.951.630	0	1.520.951.630
	9 - Fortalecimiento de los procesos de educación ambiental en el nivel formal y en la gestión interinstitucional	981.291.786	0	981.291.786
	10 - Fortalecimiento de la comunicación para la participación y la gestión ambiental en el territorio	2.887.763.053	0	2.887.763.053
<b>TOTAL PROGRAMA IV</b>		<b>8.040.837.583</b>	<b>0</b>	<b>8.040.837.583</b>
V - Gestión integral de la biodiversidad y sus servicios ecosistémicos	11 - Manejo Integral de Áreas Protegidas para la conservación de la Biodiversidad	2.636.868.515	0	2.636.868.515
	12 - Manejo integral de ecosistemas estratégicos para la conservación de la biodiversidad y sus servicios ecosistémicos	2.788.867.646	0	2.788.867.646
	13 - Fortalecimiento de las acciones de recuperación, protección y conservación de las especies de flora y fauna silvestres priorizadas	2.631.039.784	0	2.631.039.784
<b>TOTAL PROGRAMA V</b>		<b>8.056.775.945</b>	<b>0</b>	<b>8.056.775.945</b>
VI. Gestión Integral del Recurso Hídrico	14 - Planificación y ejecución de acciones asociadas al manejo integral del Recurso Hídrico (POMCA, PMA, PMM o PORH)	5.563.948.185	0	5.563.948.185
	15 - Conservación de los ecosistemas claves para la regulación de la oferta hídrica	3.149.254.979	0	3.149.254.979
	16 - Conocimiento y gobernabilidad del Recurso Hídrico	5.592.115.699	0	5.592.115.699
<b>TOTAL PROGRAMA VI</b>		<b>14.305.318.863</b>	<b>0</b>	<b>14.305.318.863</b>
VII. Gestión Ambiental, Sectorial y Urbana para el crecimiento verde	17 - Producción y Consumo Sostenible.	1.986.111.503	0	1.986.111.503
	18 - Mejoramiento del saneamiento hídrico urbano y rural	21.542.529.265	0	21.542.529.265

18

	SISTEMA DE GESTIÓN INTEGRAL -SGI		
	RESOLUCIÓN		
	CÓDIGO: FT-GIC-24	VERSIÓN: 03	PÁGINA: 19 de 35

040-

1904 - 1780


Programa	Proyecto	Apropiación 2019 - Acuerdo 550 + Modificaciones	Modificación	Valor Total 2019
	19 - Gestión Integral de Residuos Sólidos (reciclables, no reciclables y peligrosos)	1.515.075.141	0	1.515.075.141
	20 - Gestión de Calidad del Aire	1.549.570.339	38.216.855	1.587.787.194
<b>TOTAL PROGRAMA VII</b>		<b>26.593.286.248</b>	<b>38.216.855</b>	<b>26.631.503.103</b>
VIII. Cambio Climático y Gestión Integral del Riesgo	21 - Cambio Climático, en el marco de los compromisos internacionales y la Política Nacional de Cambio Climático	652.568.169	0	652.568.169
	22 - Conocimiento integral del riesgo asociado a fenómenos naturales y antrópicos	831.156.864	0	831.156.864
	23 - Reducción integral del Riesgo asociado a dinámicas territoriales y culturales	560.353.052	0	560.353.052
<b>TOTAL PROGRAMA VIII</b>		<b>2.044.078.085</b>	<b>0</b>	<b>2.044.078.085</b>
IX - Desarrollo administrativo y fortalecimiento institucional	24 - Gestión del Talento Humano para el servicio al ciudadano	2.821.308.156	0	2.821.308.156
	25 - Gestión logística de bienes y servicios	7.199.733.474	0	7.199.733.474
<b>TOTAL PROGRAMA IX</b>		<b>10.021.041.630</b>	<b>0</b>	<b>10.021.041.630</b>
<b>TOTAL APROPIACIÓN AÑO 2019</b>		<b>96.337.513.751</b>	<b>38.216.855</b>	<b>96.375.730.606</b>

**ARTÍCULO 5°.** Modificar el artículo 1° de la Resolución 040-RES1812-7257 del 21 de diciembre de 2018, por medio de la cual se liquidó el presupuesto de rentas, ingresos y gastos para la vigencia fiscal 2019 de la Corporación Autónoma Regional del Centro de Antioquia, según el siguiente detalle:

Cifras en pesos (\$)

CÓDIGO	CONCEPTO	Valor Apropriado 2019 + Modificaciones	Modificación	Saldo Total 2019
3000	INGRESOS PROPIOS	103.869.790.289	8.658.893.721	112.528.684.010
3100	INGRESOS CORRIENTES	77.226.981.086	38.216.855	77.265.197.941
3110	Tributarios	25.244.448.116	0	25.244.448.116
311001	Sobretasa	22.720.003.304	0	22.720.003.304
311002	Porcentaje	2.524.444.812	0	2.524.444.812



 CORANTIOQUIA	SISTEMA DE GESTIÓN INTEGRAL -SGI		
	RESOLUCIÓN		
	CÓDIGO: FT-GIC-24	VERSIÓN: 03	PÁGINA: 20 de 35

040-

1904 - 1780


CÓDIGO	CONCEPTO	Valor Apropriado 2019 + Modificaciones	Modificación	Saldo Total 2019
<b>3120</b>	<b>No Tributarios</b>	<b>51.982.532.970</b>	<b>38.216.855</b>	<b>52.020.749.825</b>
<b>3121</b>	<b>Venta de Bienes y Servicios</b>	<b>2.794.813.166</b>	<b>0</b>	<b>2.794.813.166</b>
312101	Venta de Bienes y Servicios	1.375.848.486	0	1.375.848.486
312102	Licencias, permisos y tramites ambientales	1.418.964.680	0	1.418.964.680
<b>3126</b>	<b>Aportes de otras entidades</b>	<b>37.132.362.214</b>	<b>38.216.855</b>	<b>37.170.579.069</b>
312601	Transferencias Sector Eléctrico	36.251.332.237	0	36.251.332.237
312602	Convenios	881.029.977	38.216.855	919.246.832
<b>3128</b>	<b>Otros Ingresos</b>	<b>12.055.357.590</b>	<b>0</b>	<b>12.055.357.590</b>
312801	Tasa Retributiva y Compensatoria	6.449.880.830	0	6.449.880.830
312802	Tasa por Uso del Agua	4.294.623.187	0	4.294.623.187
312803	Multas y sanciones	1.105.484.455	0	1.105.484.455
312804	Otros Ingresos	138.785.152	0	138.785.152
312805	Tasa por Aprovechamiento Forestal	66.583.966	0	66.583.966
<b>3200</b>	<b>RECURSOS DE CAPITAL</b>	<b>26.642.809.203</b>	<b>8.620.676.866</b>	<b>35.263.486.069</b>
<b>3230</b>	<b>Rendimientos Financieros</b>	<b>1.140.483.014</b>	<b>0</b>	<b>1.140.483.014</b>
<b>3250</b>	<b>Recursos del Balance</b>	<b>25.502.326.189</b>	<b>8.620.676.866</b>	<b>34.123.003.055</b>
3252	Excedentes Financieros	12.176.720.663	8.620.676.866	20.797.397.529
3254	Recuperación de cartera	13.325.605.526	0	13.325.605.526
<b>4000</b>	<b>APORTES DE LA NACIÓN</b>	<b>2.334.470.502</b>	<b>0</b>	<b>2.334.470.502</b>
4100	Funcionamiento	2.334.470.502	0	2.334.470.502
<b>TOTAL PRESUPUESTO DE INGRESOS VIGENCIA 2019</b>		<b>106.204.260.791</b>	<b>8.658.893.721</b>	<b>114.863.154.512</b>

**ARTÍCULO 6°.** Modificar el artículo 2 de la Resolución 040-RES1812-7257 del 21 de diciembre de 2018, por medio de la cual se liquidó el presupuesto de rentas, ingresos, rentas y gastos para la vigencia fiscal 2019 de la Corporación Autónoma Regional del Centro de Antioquia, como se detalla a continuación:

Cifras en pesos (\$)

	CONCEPTO APLICATIVO	Apropiación 2019	Modificación	Valor total 2019	Recurso	NOMBRE RECURSO
20195	Inversión	87.716.836.885	8.658.893.721	96.375.730.606		
201951	Gestión para la planificación y el ordenamiento ambiental de los territorios	2.343.064.071	100.400.000	2.443.464.071		




 CORANTIOQUIA	SISTEMA DE GESTIÓN INTEGRAL -SGI		
	RESOLUCIÓN		
	CÓDIGO: FT-GIC-24	VERSIÓN: 03	PÁGINA: 21 de 35

040-

1904 - 1780

	CONCEPTO APLICATIVO	Apropiación 2019	Modificación	Valor total 2019	Recurso	NOMBRE RECURSO
201951450	Levantamiento y actualización de información para procesamiento	2.343.064.071	100.400.000	2.443.464.071		
201951450900	Intersubsectorial ambiente	2.343.064.071	100.400.000	2.443.464.071		
20195145090001	Proyecto DPN	2.343.064.071	100.400.000	2.443.464.071		
2019514509000101	Articulación y armonización de la planificación ambiental del territorio	2.343.064.071	100.400.000	2.443.464.071		
201951450900010120	Recursos propios corrientes y no corrientes	2.176.413.726	0	2.176.413.726		
201951450900010120001	Formular con la participación de la comunidad, el Plan de Gestión Ambiental Regional y el Plan de Acción Institucional	279.155.512	0	279.155.512	200101	Sobretasa ambiental
		400.000.000	0	400.000.000	200201	Transferencias sector eléctrico
201951450900010120002	Apoyar a los entes territoriales en la inclusión del componente ambiental y la Incorporación de las determinantes ambientales en los instrumentos de planificación territorial	201.199.779	0	201.199.779	200101	Sobretasa ambiental
		200.000.000	0	200.000.000	200201	Transferencias sector eléctrico
201951450900010120003	Realizar seguimiento y evaluación a la gestión en el territorio	596.058.435	0	596.058.435	200101	Sobretasa ambiental
		500.000.000	0	500.000.000	200201	Transferencias sector eléctrico
201951450900010121	Recursos de capital	166.650.345	100.400.000	267.050.345		
201951450900010121001	Formular con la participación de la comunidad, el Plan de Gestión Ambiental Regional y el Plan de Acción Institucional	31.193.300	0	31.193.300	210105	Rendimientos predial y otras
		27.606.917	0	27.606.917	210204	Recuperación multas y sanciones
		0	50.200.000	50.200.000	210420	Excedentes multas
201951450900010121002	Apoyar a los entes territoriales en la inclusión del componente ambiental y la Incorporación de las determinantes ambientales en los instrumentos de planificación territorial	30.275.850	0	30.275.850	210105	Rendimientos predial y otras
		18.272.000	0	18.272.000	210204	Recuperación multas y sanciones
		0	50.200.000	50.200.000	210420	Excedentes multas
201951450900010121003	Realizar seguimiento y evaluación a la gestión en el territorio	26.606.050	0	26.606.050	210105	Rendimientos predial y otras
		32.696.228	0	32.696.228	210204	Recuperación multas y sanciones
201952	Dinamización de la información y el conocimiento para la protección del patrimonio ambiental en los territorios	3.489.852.604	0	3.489.852.604		
201952450	Levantamiento y actualización de información para procesamiento	3.489.852.604	0	3.489.852.604		
201952450900	Intersubsectorial ambiente	3.489.852.604	0	3.489.852.604		
20195245090001	Proyecto DPN	3.489.852.604	0	3.489.852.604		
2019524509000102	Consolidación del sistema de información y el conocimiento Corporativo, articulado al SIAC	3.110.935.699	0	3.110.935.699		


	SISTEMA DE GESTIÓN INTEGRAL -SGI		
	RESOLUCIÓN		
	CÓDIGO: FT-GIC-24	VERSIÓN: 03	PÁGINA: 22 de 35

040-

1904 - 1780

	CONCEPTO APLICATIVO	Apropiación 2019	Modificación	Valor total 2019	Recurso	NOMBRE RECURSO
201952450900010220	Recursos propios corrientes y no corrientes	887.316.169	0	887.316.169		
201952450900010220001	Articular e incorporar la información y el conocimiento en los sistemas de información, en los procesos Corporativos y con el SIAC	50.000.000	0	50.000.000	200201	Transferencias sector eléctrico
		71.582.347	0	71.582.347	200101	Sobretasa ambiental
201952450900010220002	Ajustar la plataforma teleinformática a los requerimientos de la gestión de la información y el conocimiento	500.000.000	0	500.000.000	200101	Sobretasa ambiental
		265.733.822	0	265.733.822	200201	Transferencias sector eléctrico
201952450900010221	Recursos de capital	2.223.619.530	0	2.223.619.530		
201952450900010221001	Articular e incorporar la información y el conocimiento en los sistemas de información, en los procesos Corporativos y con el SIAC	9.541.480	0	9.541.480	210105	Rendimientos predial y otras
		30.666.166	0	30.666.166	210204	Recuperación multas y sanciones
		50.000.000	0	50.000.000	210408	Excedentes otros conceptos
201952450900010221002	Ajustar la plataforma teleinformática a los requerimientos de la gestión de la información y el conocimiento	13.394.770	0	13.394.770	210105	Rendimientos predial y otras
		481.189.709	0	481.189.709	210204	Recuperación multas y sanciones
		87.330.796	0	87.330.796	210201	Recuperación otros conceptos
		100.000.000	0	100.000.000	210207	Recuperación análisis laboratorio
		1.451.496.609	0	1.451.496.609	210403	Excedentes transferencias sector eléctrico
2019524509000103	Promoción de espacios para la apropiación de la información y el conocimiento ambiental regional	378.916.905	0	378.916.905		
201952450900010320	Recursos propios corrientes y no corrientes	327.796.986	0	327.796.986		
201952450900010320001	Diseñar y fortalecer estrategias para la promoción de información y conocimiento con enfoque poblacional, territorial y sectorial	50.427.289	0	50.427.289	200201	Transferencias sector eléctrico
		100.000.000	0	100.000.000	200101	Sobretasa ambiental
201952450900010320002	Fortalecer los centros de información ambiental para la dinamización de la información y el conocimiento ambiental de los territorios	100.000.000	0	100.000.000	200102	Porcentaje Ambiental
		77.369.697	0	77.369.697	200201	Transferencias sector eléctrico
201952450900010321	Recursos de capital	51.119.919	0	51.119.919		
201952450900010321001	Diseñar y fortalecer estrategias para la promoción de información y conocimiento con enfoque poblacional, territorial y sectorial	11.926.850	0	11.926.850	210105	Rendimientos predial y otras
		1.509.629	0	1.509.629	210408	Excedentes otros conceptos
201952450900010321002	Fortalecer los centros de información ambiental para la dinamización de la información y el conocimiento ambiental de los territorios	10.275.440	0	10.275.440	210105	Rendimientos predial y otras
		27.408.000	0	27.408.000	210204	Recuperación multas y sanciones




 CORANTIOQUIA	SISTEMA DE GESTIÓN INTEGRAL -SGI		
	RESOLUCIÓN		
	CÓDIGO: FT-GIC-24	VERSIÓN: 03	PÁGINA: 23 de 35

040-

904-1780

	CONCEPTO APLICATIVO	Apropiación 2019	Modificación	Valor total 2019	Recurso	NOMBRE RECURSO
201953	Administración integral del patrimonio ambiental	19.736.458.722	1.606.400.000	21.342.858.722		
201953520	Administración, atención, control y organización institucional para la administración del Estado	19.736.458.722	1.606.400.000	21.342.858.722		
201953520900	Intersubsectorial ambiente	19.736.458.722	1.606.400.000	21.342.858.722		
20195352090001	Proyecto DPN	19.736.458.722	1.606.400.000	21.342.858.722		
2019535209000104	Regulación del uso de los Recursos Naturales Renovables-RNR	11.141.183.892	1.606.400.000	12.747.583.892		
201953520900010420	Recursos propios corrientes y no corrientes	10.996.300.705	0	10.996.300.705		
201953520900010420001	Administrar la oferta y regular la demanda de RNR para la sostenibilidad ambiental del territorio	5.445.772.027	0	5.445.772.027	200101	Sobretasa ambiental
		5.305.993.830	0	5.305.993.830	200201	Transferencias sector eléctrico
		244.534.848	0	244.534.848	200509	Licencias ambientales
201953520900010421	Recursos de capital	144.883.187	1.606.400.000	1.751.283.187		
201953520900010421001	Administrar la oferta y regular la demanda de RNR para la sostenibilidad ambiental del territorio	44.387.187	0	44.387.187	210408	Excedentes otros conceptos
		100.496.000	0	100.496.000	210204	Recuperación multas y sanciones
		0	1.330.198.692	1.330.198.692	210403	Excedentes transferencias sector eléctrico
		0	34.619.316	34.619.316	210423	Excedentes trámites ambientales
		0	241.581.992	241.581.992	210419	Excedentes sobretasa ambiental
2019535209000105	Fortalecimiento a la gobernanza de los Recursos Naturales Renovables-RNR con enfoque territorial	6.122.292.880	0	6.122.292.880		
201953520900010520	Recursos propios corrientes y no corrientes	6.097.901.275	0	6.097.901.275		
201953520900010520001	Desarrollar acciones de formación y legalización con los actores estratégicos, acueductos veredales, sectores y comunidades étnicas	3.397.901.275	0	3.397.901.275	200101	Sobretasa ambiental
		2.700.000.000	0	2.700.000.000	200201	Transferencias sector eléctrico
201953520900010521	Recursos de capital	24.391.605	0	24.391.605		
201953520900010521001	Desarrollar acciones de formación y legalización con los actores estratégicos, acueductos veredales, sectores y comunidades étnicas	24.391.605	0	24.391.605	210408	Excedentes otros conceptos
2019535209000106	Diseño e implementación de la estrategia de Territorialización	2.472.981.950	0	2.472.981.950		
201953520900010620	Recursos propios corrientes y no corrientes	2.363.129.432	0	2.363.129.432		
201953520900010620001	Acercar al territorio y sus comunidades los diferentes servicios corporativos	1.113.129.432	0	1.113.129.432	200201	Transferencias sector eléctrico
		1.250.000.000	0	1.250.000.000	200101	Sobretasa ambiental
201953520900010621	Recursos de capital	109.852.518	0	109.852.518		


 CORANTIOQUIA	SISTEMA DE GESTIÓN INTEGRAL -SGI		
	RESOLUCIÓN		
	CÓDIGO: FT-GIC-24	VERSIÓN: 03	PÁGINA: 24 de 35

040-

1904-1780

	CONCEPTO APLICATIVO	Apropiación 2019	Modificación	Valor total 2019	Recurso	NOMBRE RECURSO
201953520900010621001	Acercar al territorio y sus comunidades los diferentes servicios corporativos	9.852.518	0	9.852.518	210408	Excedentes otros conceptos
		100.000.000	0	100.000.000	210403	Excedentes transferencias sector eléctrico
201954	Construcción de una cultura ambiental responsable y ética para la paz en el territorio	7.338.037.583	702.800.000	8.040.837.583		
201954320	Protección y bienestar social del recurso humano	7.338.037.583	702.800.000	8.040.837.583		
201954320900	Intersubsectorial ambiente	7.338.037.583	702.800.000	8.040.837.583		
20195432090001	Proyecto DPN	7.338.037.583	702.800.000	8.040.837.583		
2019543209000107	Fortalecimiento de los procesos de participación ambiental	2.600.631.114	50.200.000	2.650.831.114		
201954320900010720	Recursos propios corrientes y no corrientes	2.549.061.784	0	2.549.061.784		
201954320900010720001	Desarrollar, articular y acompañar procesos educativo ambientales, para la gestión ambiental del territorio desde una perspectiva de paz	1.025.922.822	0	1.025.922.822	200101	Sobretasa ambiental
		1.523.138.962	0	1.523.138.962	200201	Transferencias sector eléctrico
201954320900010721	Recursos de capital	51.569.330	50.200.000	101.769.330		
201954320900010721001	Desarrollar, articular y acompañar procesos educativo ambientales, para la gestión ambiental del territorio desde una perspectiva de paz	22.936.250	0	22.936.250	210105	Rendimientos predial y otras
		10.361.080	0	10.361.080	210408	Excedentes otros conceptos
		18.272.000	0	18.272.000	210204	Recuperación multas y sanciones
		0	50.200.000	50.200.000	210419	Excedentes sobretasa ambiental
2019543209000108	Fortalecimiento de la gestión ambiental en las comunidades étnicas y rurales	1.520.951.630	0	1.520.951.630		
201954320900010820	Recursos propios corrientes y no corrientes	1.496.543.062	0	1.496.543.062		
201954320900010820001	Acompañar el desarrollo de acciones ambientales asociadas a los planes de vida con población indígena	69.992.642	0	69.992.642	200102	Porcentaje Ambiental
		400.000.000	0	400.000.000	200201	Transferencias sector eléctrico
201954320900010820002	Acompañar el desarrollo de acciones ambientales a los planes de etnodesarrollo con población afrodescendiente	68.257.789	0	68.257.789	200102	Porcentaje Ambiental
		400.000.000	0	400.000.000	200201	Transferencias sector eléctrico
201954320900010820003	Propiciar el desarrollo de buenas prácticas ambientales para contribuir al mejoramiento del hábitat con población rural como aporte a la construcción de la paz	56.502.143	0	56.502.143	200102	Porcentaje Ambiental
		231.790.488	0	231.790.488	200101	Sobretasa ambiental
		270.000.000	0	270.000.000	200201	Transferencias sector eléctrico
201954320900010821	Recursos de capital	24.408.568	0	24.408.568		
201954320900010821001	Acompañar el desarrollo de acciones ambientales asociadas a los planes de vida con población indígena	4.770.740	0	4.770.740	210105	Rendimientos predial y otras
		6.059.568	0	6.059.568	210408	Excedentes otros conceptos




 CORANTIOQUIA	SISTEMA DE GESTIÓN INTEGRAL -SGI		
	RESOLUCIÓN		
	CÓDIGO: FT-GIC-24	VERSIÓN: 03	PÁGINA: 25 de 35

040-

1904 - 1780

	CONCEPTO APLICATIVO	Apropiación 2019	Modificación	Valor total 2019	Recurso	NOMBRE RECURSO
201954320900010821002	Acompañar el desarrollo de acciones ambientales a los planes de etnodesarrollo con población afrodescendiente	8.807.520	0	8.807.520	210105	Rendimientos predial y otras
201954320900010821003	Propiciar el desarrollo de buenas prácticas ambientales para contribuir al mejoramiento del hábitat con población rural como aporte a la construcción de la paz	4.770.740	0	4.770.740	210105	Rendimientos predial y otras
2019543209000109	Fortalecimiento de los procesos de educación ambiental en el nivel formal y en la gestión interinstitucional	931.091.786	50.200.000	981.291.786		
201954320900010920	Recursos propios corrientes y no corrientes	917.840.724	0	917.840.724		
201954320900010920001	Fortalecer los comités interinstitucionales de educación ambiental CIDEAM Municipales y Departamental	140.309.001	0	140.309.001	200201	Transferencias sector eléctrico
		175.000.000	0	175.000.000	200102	Porcentaje Ambiental
		239.991.613	0	239.991.613	200101	Sobretasa ambiental
201954320900010920002	Fortalecer los comités interinstitucionales de educación ambiental CIDEAM Municipales y Departamental	42.811.910	0	42.811.910	200201	Transferencias sector eléctrico
		40.000.000	0	40.000.000	200102	Porcentaje Ambiental
		279.728.200	0	279.728.200	200101	Sobretasa ambiental
201954320900010921	Recursos de capital	13.251.062	50.200.000	63.451.062		
201954320900010921001	Fortalecer los comités interinstitucionales de educación ambiental CIDEAM Municipales y Departamental	9.541.480	0	9.541.480	210105	Rendimientos predial y otras
		3.709.582	0	3.709.582	210408	Excedentes otros conceptos
		0	50.200.000	50.200.000	210419	Excedentes sobretasa ambiental
2019543209000110	Fortalecimiento de la comunicación para la participación y la gestión ambiental en el territorio	2.285.363.053	602.400.000	2.887.763.053		
201954320900011020	Recursos propios corrientes y no corrientes	2.261.578.821	0	2.261.578.821		
201954320900011020001	Formular e implementar el plan estratégico de comunicaciones, propendiendo por la divulgación de información que posibilite la participación y la gestión ambiental en el territorio	998.743.104	0	998.743.104	200101	Sobretasa ambiental
		1.262.835.717	0	1.262.835.717	200201	Transferencias sector eléctrico
201954320900011021	Recursos de capital	23.784.232	602.400.000	626.184.232		
201954320900011021001	Formular e implementar el plan estratégico de comunicaciones, propendiendo por la divulgación de información que posibilite la participación y la gestión ambiental en el territorio	14.679.200	0	14.679.200	210105	Rendimientos predial y otras
		9.105.032	0	9.105.032	210408	Excedentes otros conceptos
		0	299.600.000	299.600.000	210419	Excedentes sobretasa ambiental
		0	302.800.000	302.800.000	210403	Excedentes transferencias sector eléctrico

25


 CORANTIOQUIA	SISTEMA DE GESTIÓN INTEGRAL -SGI		
	RESOLUCIÓN		
	CÓDIGO: FT-GIC-24	VERSIÓN: 03	PÁGINA: 26 de 35

040-

1904-1780

	CONCEPTO APLICATIVO	Apropiación 2019	Modificación	Valor total 2019	Recurso	NOMBRE RECURSO
201955	Gestión integral de la biodiversidad y sus servicios ecosistémicos	7.050.095.149	1.006.680.796	8.056.775.945		
201955410	Investigación básica, aplicada y estudios	7.050.095.149	1.006.680.796	8.056.775.945		
201955410906	Biodiversidad y sus Servicios Ecosistémicos	7.050.095.149	1.006.680.796	8.056.775.945		
20195541090601	Proyecto DPN	7.050.095.149	1.006.680.796	8.056.775.945		
2019554109060111	Manejo Integral de Áreas Protegidas para la conservación de la Biodiversidad	2.186.868.515	450.000.000	2.636.868.515		
201955410906011120	Recursos propios corrientes y no corrientes	2.136.320.171	0	2.136.320.171		
201955410906011120001	Ejecutar los planes de manejo de las áreas protegidas	296.873.181	0	296.873.181	200101	Sobretasa ambiental
		1.460.659.568	0	1.460.659.568	200201	Transferencias sector eléctrico
201955410906011120002	Declarar nuevas áreas protegidas en ecosistemas estratégicos priorizados en la jurisdicción	108.787.422	0	108.787.422	200102	Porcentaje Ambiental
		90.000.000	0	90.000.000	200101	Sobretasa ambiental
		180.000.000	0	180.000.000	200201	Transferencias sector eléctrico
201955410906011121	Recursos de capital	50.548.344	450.000.000	500.548.344		
201955410906011121001	Ejecutar los planes de manejo de las áreas protegidas	21.223.876	0	21.223.876	210105	Rendimientos predial y otras
		15.107.144	0	15.107.144	210209	Recuperación Bosque Plantado
		8.712.624	0	8.712.624	210408	Excedentes otros conceptos
		0	100.000.000	100.000.000	210403	Excedentes transferencias sector eléctrico
		0	350.000.000	350.000.000	210419	Excedentes sobretasa ambiental
201955410906011121002	Declarar nuevas áreas protegidas en ecosistemas estratégicos priorizados en la jurisdicción	5.504.700	0	5.504.700	210105	Rendimientos predial y otras
2019554109060112	Manejo integral de ecosistemas estratégicos para la conservación de la biodiversidad y sus servicios ecosistémicos	2.483.386.850	305.480.796	2.788.867.646		
201955410906011220	Recursos propios corrientes y no corrientes	2.340.229.248	0	2.340.229.248		
201955410906011220001	Delimitar y/o ejecutar acciones de manejo en ecosistemas estratégicos	113.203.983	0	113.203.983	200102	Porcentaje Ambiental
		609.205.783	0	609.205.783	200101	Sobretasa ambiental
		880.000.000	0	880.000.000	200201	Transferencias sector eléctrico
201955410906011220002	Ordenar los bosques naturales para propiciar un uso sostenible	93.909.741	0	93.909.741	200102	Porcentaje Ambiental
		50.000.000	0	50.000.000	200201	Transferencias sector eléctrico




	SISTEMA DE GESTIÓN INTEGRAL -SGI		
	RESOLUCIÓN		
	CÓDIGO: FT-GIC-24	VERSIÓN: 03	PÁGINA: 27 de 35

040-

1904 - 1780

	CONCEPTO APLICATIVO	Apropiación 2019	Modificación	Valor total 2019	Recurso	NOMBRE RECURSO
201955410906011220003	Desarrollar acciones de reforestación, restauración, rehabilitación y recuperación ecológica de áreas disturbadas	93.909.741	0	93.909.741	200102	Porcentaje Ambiental
		440.074.431	0	440.074.431	200201	Transferencias sector eléctrico
		59.925.569	0	59.925.569	200602	Tasa Forestal
201955410906011221	Recursos de capital	143.157.602	305.480.796	448.638.398		
201955410906011221001	Delimitar y/o ejecutar acciones de manejo en ecosistemas estratégicos	8.624.030	0	8.624.030	210105	Rendimientos predial y otras
		9.893.972	0	9.893.972	210408	Excedentes otros conceptos
		117.300.000	0	117.300.000	210204	Recuperación multas y sanciones
		0	251.416.257	251.416.257	210403	Excedentes transferencias sector eléctrico
201955410906011221002	Ordenar los bosques naturales para propiciar un uso sostenible	3.669.800	0	3.669.800	210105	Rendimientos predial y otras
201955410906011221003	Desarrollar acciones de reforestación, restauración, rehabilitación y recuperación ecológica de áreas disturbadas	3.669.800	0	3.669.800	210105	Rendimientos predial y otras
			54.064.539	54.064.539	200421	Excedentes tasa forestal
2019554109060113	Fortalecimiento de las acciones de recuperación, protección y conservación de las especies de flora y fauna silvestres priorizadas	2.379.839.784	251.200.000	2.631.039.784		
201955410906011320	Recursos propios corrientes y no corrientes	1.890.611.767	0	1.890.611.767		
201955410906011320001	Desarrollar acciones para la recuperación, protección y conservación de especies de fauna y flora silvestre amenazadas	105.272.755	0	105.272.755	200102	Porcentaje Ambiental
		400.000.000	0	400.000.000	200201	Transferencias sector eléctrico
		223.851.922	0	223.851.922	200101	Sobretasa ambiental
		881.029.977	0	881.029.977	200959	Convenio 1710-171 - Aportes EPM
201955410906011320002	Desarrollar acciones para la recuperación, protección, conservación y/o control de especies de fauna y flora silvestre priorizadas	100.457.113	0	100.457.113	200102	Porcentaje Ambiental
		100.000.000	0	100.000.000	200201	Transferencias sector eléctrico
		80.000.000	0	80.000.000	200101	Sobretasa ambiental
201955410906011321	Recursos de capital	489.228.017	251.200.000	740.428.017		
201955410906011321001	Desarrollar acciones para la recuperación, protección y conservación de especies de fauna y flora silvestre amenazadas	111.748.324	0	111.748.324	210105	Rendimientos predial y otras
		9.022.606	0	9.022.606	210408	Excedentes otros conceptos
		58.650.000	0	58.650.000	210204	Recuperación multas y sanciones
		304.302.387	0	304.302.387	210403	Excedentes transferencias sector eléctrico
201955410906011321002	Desarrollar acciones para la recuperación, protección, conservación y/o control de especies de fauna y flora silvestre priorizadas	5.504.700	0	5.504.700	210105	Rendimientos predial y otras
		0	251.200.000	251.200.000	210419	Excedentes sobretasa ambiental


 CORANTIOQUIA	SISTEMA DE GESTIÓN INTEGRAL -SGI		
	RESOLUCIÓN		
	CÓDIGO: FT-GIC-24	VERSIÓN: 03	PÁGINA: 28 de 35

040-

1904-1780

	CONCEPTO APLICATIVO	Apropiación 2019	Modificación	Valor total 2019	Recurso	NOMBRE RECURSO
201956	Gestión Integral del Recurso Hídrico	12.719.897.981	1.585.420.882	14.305.318.863		
201956410	Investigación básica, aplicada y estudios	12.719.897.981	1.585.420.882	14.305.318.863		
201956410904	Recurso hídrico	12.719.897.981	1.585.420.882	14.305.318.863		
20195641090401	Proyecto DPN	12.719.897.981	1.585.420.882	14.305.318.863		
2019564109040114	Planificación y ejecución de acciones asociadas al manejo integral del Recurso Hídrico (POMCA, PMA, PMM o PORH)	5.563.948.185	0	5.563.948.185		
201956410904011420	Recursos propios corrientes y no corrientes	3.302.326.854	0	3.302.326.854		
201956410904011420001	Formular y/o ajustar los planes hidrológicos (POMCA, PMA, PMM o PORH)	121.780.251	0	121.780.251	200401	Análisis laboratorio
		2.896.634.957	0	2.896.634.957	200601	Tasa por Uso
		4.540.000	0	4.540.000	200603	Tasa retributiva por vertimientos
201956410904011420002	Ejecutar los planes hidrológicos (POMCA, PMA, PMM, PORH)	217.574.844	0	217.574.844	200401	Análisis laboratorio
		61.796.802	0	61.796.802	200603	Tasa retributiva por vertimientos
201956410904011421	Recursos de capital	2.261.621.331	0	2.261.621.331		
201956410904011421001	Formular y/o ajustar los planes hidrológicos (POMCA, PMA, PMM o PORH)	7.204.824	0	7.204.824	210105	Rendimientos predial y otras
		74.289.500	0	74.289.500	210204	Recuperación multas y sanciones
201956410904011421002	Ejecutar los planes hidrológicos (POMCA, PMA, PMM, PORH)	5.504.700	0	5.504.700	210105	Rendimientos predial y otras
		799.622.307	0	799.622.307	210405	Excedentes tasa por uso
		300.000.000	0	300.000.000	210206	Recuperación tasa por uso
		975.000.000	0	975.000.000	210203	Recuperación tasa retributiva por vertimientos
		100.000.000	0	100.000.000	210404	Excedentes tasa retributiva por vertimientos
2019564109040115	Conservación de los ecosistemas claves para la regulación de la oferta hídrica	1.563.834.097	1.585.420.882	3.149.254.979		
201956410904011520	Recursos propios corrientes y no corrientes	874.854.460	0	874.854.460		
201956410904011520001	Proteger, conservar y restaurar los ecosistemas claves para la regulación hídrica	153.471.549	0	153.471.549	200401	Análisis laboratorio
		603.144.423	0	603.144.423	200601	Tasa por Uso
201956410904011520002	Valorar o promover los bienes y servicios ambientales - PSA para conservar ecosistemas claves de la regulación de la oferta hídrica	56.502.143	0	56.502.143	200401	Análisis laboratorio
		61.736.345	0	61.736.345	200601	Tasa por uso
201956410904011521	Recursos de capital	688.979.637	1.585.420.882	2.274.400.519		




 CORANTIOQUIA	SISTEMA DE GESTIÓN INTEGRAL -SGI		
	RESOLUCIÓN		
	CÓDIGO: FT-GIC-24	VERSIÓN: 03	PÁGINA: 29 de 35

040-

904 - 1780

	CONCEPTO APLICATIVO	Apropiación 2019	Modificación	Valor total 2019	Recurso	NOMBRE RECURSO
201956410904011521001	Proteger, conservar y restaurar los ecosistemas claves para la regulación hídrica	6.638.605	0	6.638.605	210105	Rendimientos predial y otras
		18.272.000	0	18.272.000	210204	Recuperación multas y sanciones
		522.135.577	0	522.135.577	210206	Recuperación tasa por uso
		0	1.285.420.882	1.285.420.882	210405	Excedentes tasa por uso
201956410904011521002	Valorar o promover los bienes y servicios ambientales - PSA para conservar ecosistemas claves de la regulación de la oferta hídrica	3.669.800	0	3.669.800	210105	Rendimientos predial y otras
		138.263.655	300.000.000	438.263.655	210405	Excedentes tasa por uso
2019564109040116	Conocimiento y gobernabilidad del Recurso Hídrico	5.592.115.699	0	5.592.115.699		
201956410904011620	Recursos propios corrientes y no corrientes	1.200.780.103	0	1.200.780.103		
201956410904011620001	Realizar monitoreo del recurso hídrico, para caracterizar la oferta, demanda y calidad	281.673.558	0	281.673.558	200401	Análisis laboratorio
		88.913.984	0	88.913.984	200601	Tasa por Uso
		15.400.000	0	15.400.000	200603	Tasa retributiva por vertimientos
201956410904011620002	Fortalecer el laboratorio ambiental, a través de la acreditación de diferentes matrices y parámetros de análisis	651.311.749	0	651.311.749	200603	Tasa retributiva por vertimientos
		9.500.000	0	9.500.000	200201	Transferencias sector eléctrico
		153.980.812	0	153.980.812	200401	Análisis laboratorio
201956410904011621	Recursos de capital	4.391.335.596	0	4.391.335.596		
201956410904011621001	Realizar monitoreo del recurso hídrico, para caracterizar la oferta, demanda y calidad	9.541.480	0	9.541.480	210105	Rendimientos predial y otras
		18.272.000	0	18.272.000	210204	Recuperación multas y sanciones
		2.433.103.293	0	2.433.103.293	210203	Recuperación tasa retributiva por vertimientos
		99.033.147	0	99.033.147	210102	Rendimientos tasa por uso
		644.758.769	0	644.758.769	210206	Recuperación tasa por uso
		298.774.507	0	298.774.507	210405	Excedentes tasa por uso
201956410904011621002	Fortalecer el laboratorio ambiental, a través de la acreditación de diferentes matrices y parámetros de análisis	1.834.900	0	1.834.900	210105	Rendimientos predial y otras
		56.017.500	0	56.017.500	210204	Recuperación multas y sanciones
		780.000.000	0	780.000.000	210404	Excedentes tasa retributiva por vertimientos
		50.000.000	0	50.000.000	210403	Excedentes transferencias sector eléctrico
201957	Gestión Ambiental, Sectorial y Urbana para el crecimiento verde	23.432.731.220	3.198.771.883	26.631.503.103		
201957410	Investigación básica, aplicada y estudios	23.432.731.220	3.198.771.883	26.631.503.103		


 CORANTIOQUIA	SISTEMA DE GESTIÓN INTEGRAL -SGI		
	RESOLUCIÓN		
	CÓDIGO: FT-GIC-24	VERSIÓN: 03	PÁGINA: 30 de 35

040-

1904-1780

	CONCEPTO APLICATIVO	Apropiación 2019	Modificación	Valor total 2019	Recurso	NOMBRE RECURSO
201957410905	Gestión Ambiental Sectorial	23.432.731.220	3.198.771.883	26.631.503.103		
20195741090501	Proyecto DPN	23.432.731.220	3.198.771.883	26.631.503.103		
2019574109050117	Producción y Consumo Sostenible	1.684.111.503	302.000.000	1.986.111.503		
201957410905011720	Recursos propios corrientes y no corrientes	1.596.139.775	0	1.596.139.775		
201957410905011720001	Formular e implementar el Plan Regional de Negocios Verdes	68.257.789	0	68.257.789	200102	Porcentaje Ambiental
		300.000.000	0	300.000.000	200101	Sobretasa ambiental
201957410905011720002	Promover prácticas de producción y consumo sostenible en sectores productivos	155.327.612	0	155.327.612	200401	Análisis laboratorio
		200.000.000	0	200.000.000	200102	Porcentaje Ambiental
		872.554.374	0	872.554.374	200201	Transferencias sector eléctrico
201957410905011721	Recursos de capital	87.971.728	302.000.000	389.971.728		
201957410905011721001	Formular e implementar el Plan Regional de Negocios Verdes	3.669.800	0	3.669.800	210105	Rendimientos predial y otras
		6.709.608	0	6.709.608	210408	Excedentes otros conceptos
201957410905011721002	Promover prácticas de producción y consumo sostenible en sectores productivos	3.302.820	0	3.302.820	210105	Rendimientos predial y otras
		74.289.500	0	74.289.500	210204	Recuperación multas y sanciones
		0	302.000.000	302.000.000	210419	Excedentes sobretasa ambiental
2019574109050118	Mejoramiento del saneamiento hídrico urbano y rural	18.885.174.237	2.657.355.028	21.542.529.265		
201957410905011820	Recursos propios corrientes y no corrientes	5.769.296.400	0	5.769.296.400		
201957410905011820001	Fortalecer el seguimiento a las cargas contaminantes de los sistemas de descontaminación y los instrumentos económicos implementados	210.080.890	0	210.080.890	200101	Sobretasa ambiental
		200.000.000	0	200.000.000	200201	Transferencias sector eléctrico
		72.064.000	0	72.064.000	200603	Tasa retributiva por vertimientos
		325.126.704	0	325.126.704	200603	Tasa retributiva por vertimientos
201957410905011820002	Apoyar la infraestructura de descontaminación hídrica en comunidades urbanas, rurales y étnicas	157.371.314	0	157.371.314	200102	Porcentaje Ambiental
		130.000.000	0	130.000.000	200201	Transferencias sector eléctrico
		4.674.653.492	0	4.674.653.492	200603	Tasa retributiva por vertimientos
201957410905011821	Recursos de capital	13.115.877.837	2.657.355.028	15.773.232.865		
201957410905011821001	Fortalecer el seguimiento a las cargas contaminantes de los sistemas de descontaminación y los instrumentos económicos implementados	11.009.400	0	11.009.400	210105	Rendimientos predial y otras
		59.192.605	0	59.192.605	210204	Recuperación multas y sanciones
		1.400.000.000	0	1.400.000.000	210404	Excedentes tasa retributiva por vertimientos
		275.071.604	0	275.071.604	210203	Recuperación tasa retributiva por vertimientos




 CORANTIOQUIA	SISTEMA DE GESTIÓN INTEGRAL -SGI		
	RESOLUCIÓN		
	CÓDIGO: FT-GIC-24	VERSIÓN: 03	PÁGINA: 31 de 35

040-

1904 - 1780

	CONCEPTO APLICATIVO	Apropiación 2019	Modificación	Valor total 2019	Recurso	NOMBRE RECURSO
201957410905011821002	Apoyar la infraestructura de descontaminación hídrica en comunidades urbanas, rurales y étnicas	11.009.400	0	11.009.400	210105	Rendimientos predial y otras
		18.272.000	0	18.272.000	210204	Recuperación multas y sanciones
		286.778.571	0	286.778.571	210103	Rendimientos tasa retributiva por vertimientos
		5.487.068.395	0	5.487.068.395	210203	Recuperación tasa retributiva por vertimientos
		5.567.475.862	2.657.355.028	8.224.830.890	210404	Excedentes tasa retributiva por vertimientos
2019574109050119	Gestión Integral de Residuos Sólidos (reciclables, no reciclables y peligrosos)	1.313.875.141	201.200.000	1.515.075.141		
201957410905011920	Recursos propios corrientes y no corrientes	1.247.485.359	0	1.247.485.359		
201957410905011920001	Promover y hacer seguimiento la gestión integral de residuos sólidos	121.780.251	0	121.780.251	200102	Porcentaje Ambiental
		788.356.777	0	788.356.777	200201	Transferencias sector eléctrico
		337.348.331	0	337.348.331	200101	Sobretasa ambiental
201957410905011921	Recursos de capital	66.389.782	201.200.000	267.589.782		
201957410905011921001	Promover y hacer seguimiento la gestión integral de residuos sólidos	5.137.720	0	5.137.720	210105	Rendimientos predial y otras
		5.234.562	0	5.234.562	210408	Excedentes otros conceptos
		56.017.500	0	56.017.500	210204	Recuperación multas y sanciones
		0	201.200.000	201.200.000	210419	Excedentes sobretasa ambiental
2019574109050120	Gestión de Calidad del Aire	1.549.570.339	38.216.855	1.587.787.194		
201957410905012020	Recursos propios corrientes y no corrientes	1.195.576.066	0	1.195.576.066		
201957410905012020001	Hacer seguimiento a la calidad del aire, a las fuentes de contaminación atmosférica e implementar acciones para su mejoramiento	312.668.889	0	312.668.889	200102	Porcentaje Ambiental
		482.907.177	0	482.907.177	200201	Transferencias sector eléctrico
		400.000.000	0	400.000.000	200101	Sobretasa ambiental
201957410905012021	Recursos de capital	353.994.273	38.216.855	392.211.128		
201957410905012021001	Hacer seguimiento a la calidad del aire, a las fuentes de contaminación atmosférica e implementar acciones para su mejoramiento	197.820.686	0	197.820.686	210204	Recuperación multas y sanciones
		6.173.587	0	6.173.587	210408	Excedentes otros conceptos
		150.000.000	0	150.000.000	210403	Excedentes transferencias sector eléctrico
		0	38.216.855	38.216.855	200964	Convenio 1711-190 - Aportes AMVA
201958	Cambio Climático y Gestión Integral del Riesgo	1.792.878.085	251.200.000	2.044.078.085		


 CORANTIOQUIA	SISTEMA DE GESTIÓN INTEGRAL -SGI		
	RESOLUCIÓN		
	CÓDIGO: FT-GIC-24	VERSIÓN: 03	PÁGINA: 32 de 35

040-

904-1780

	CONCEPTO APLICATIVO	Apropiación 2019	Modificación	Valor total 2019	Recurso	NOMBRE RECURSO
201958410	Investigación básica, aplicada y estudios	1.792.878.085	251.200.000	2.044.078.085		
201958410906	Biodiversidad y sus Servicios Ecosistémicos	1.792.878.085	251.200.000	2.044.078.085		
20195841090601	Proyecto DPN	1.792.878.085	251.200.000	2.044.078.085		
2019584109060121	Cambio Climático, en el marco de los compromisos internacionales y la Política Nacional de Cambio Climático	652.568.169	0	652.568.169		
201958410906012120	Recursos propios corrientes y no corrientes	642.628.696	0	642.628.696		
201958410906012120001	Formular y hacer seguimiento al Plan Regional de Cambio Climático	92.832.095	0	92.832.095	200102	Porcentaje Ambiental
		200.000.000	0	200.000.000	200101	Sobretasa ambiental
201958410906012120002	Implementar medidas de mitigación y/o adaptación al cambio climático	42.520.306	0	42.520.306	200102	Porcentaje Ambiental
		307.276.295	0	307.276.295	200101	Sobretasa ambiental
201958410906012121	Recursos de capital	9.939.473	0	9.939.473		
201958410906012121001	Formular y hacer seguimiento al Plan Regional de Cambio Climático	5.504.700	0	5.504.700	210105	Rendimientos predial y otras
		2.599.873	0	2.599.873	210408	Excedentes otros conceptos
201958410906012121002	Implementar medidas de mitigación y/o adaptación al cambio climático	1.834.900	0	1.834.900	210105	Rendimientos predial y otras
2019584109060122	Conocimiento integral del riesgo asociado a fenómenos naturales y antrópicos	579.956.864	251.200.000	831.156.864		
201958410906012220	Recursos propios corrientes y no corrientes	572.141.579	0	572.141.579		
201958410906012220001	Apoyar a los municipios en la elaboración e implementación de estudios de amenaza, vulnerabilidad y/o riesgo	93.909.741	0	93.909.741	200102	Porcentaje Ambiental
		210.247.579	0	210.247.579	200101	Sobretasa ambiental
201958410906012220002	Apoyar a los municipios con el fortalecimiento a los Consejos Municipales de Gestión del Riesgo de Desastres (CMGRD), y/o la actualización de los Planes Municipales de Gestión del Riesgo de Desastres (PMGRD)	46.377.394	0	46.377.394	200102	Porcentaje Ambiental
		221.606.865	0	221.606.865	200101	Sobretasa ambiental
201958410906012221	Recursos de capital	7.815.285	251.200.000	259.015.285		
201958410906012221001	Apoyar a los municipios en la elaboración e implementación de estudios de amenaza, vulnerabilidad y/o riesgo	3.669.800	0	3.669.800	210105	Rendimientos predial y otras
		2.310.585	0	2.310.585	210408	Excedentes otros conceptos
		0	251.200.000	251.200.000	210403	Excedentes transferencias sector eléctrico




 CORANTIOQUIA	SISTEMA DE GESTIÓN INTEGRAL -SGI		
	RESOLUCIÓN		
	CÓDIGO: FT-GIC-24	VERSIÓN: 03	PÁGINA: 33 de 35

040-

1904-1780

	CONCEPTO APLICATIVO	Apropiación 2019	Modificación	Valor total 2019	Recurso	NOMBRE RECURSO
201958410906012221002	Apoyar a los municipios con el fortalecimiento a los Consejos Municipales de Gestión del Riesgo de Desastres (CMGRD), y/o la actualización de los Planes Municipales de Gestión del Riesgo de Desastres (PMGRD)	1.834.900	0	1.834.900	210105	Rendimientos predial y otras
2019584109060123	Reducción integral del Riesgo asociado a dinámicas territoriales y culturales	560.353.052	0	560.353.052		
201958410906012320	Recursos propios corrientes y no corrientes	549.680.030	0	549.680.030		
201958410906012320001	Desarrollar acciones que reduzcan el riesgo, incluyendo Sistemas de Alerta Temprana, entre otros	56.502.143	0	56.502.143	200102	Porcentaje Ambiental
		493.177.887	0	493.177.887	200101	Sobretasa ambiental
201958410906012321	Recursos de capital	10.673.022	0	10.673.022		
201958410906012321001	Desarrollar acciones que reduzcan el riesgo, incluyendo Sistemas de Alerta Temprana, entre otros	8.440.540	0	8.440.540	210105	Rendimientos predial y otras
		2.232.482	0	2.232.482	210408	Excedentes otros conceptos
201959	Desarrollo administrativo y fortalecimiento institucional	9.813.821.470	207.220.160	10.021.041.630		
201959310	Divulgación, asistencia técnica y capacitación del recurso humano	9.813.821.470	207.220.160	10.021.041.630		
201959310900	Intersubsectorial ambiente	9.813.821.470	207.220.160	10.021.041.630		
20195931090001	Proyecto DPN	9.813.821.470	207.220.160	10.021.041.630		
2019593109000124	Gestión del Talento Humano para el servicio al ciudadano	2.821.308.156	0	2.821.308.156		
201959310900012420	Recursos propios corrientes y no corrientes	2.391.961.184	0	2.391.961.184		
201959310900012420001	Fortalecer los procesos de formación para la cualificación de los servidores públicos	92.562.940	0	92.562.940	200102	Porcentaje Ambiental
		400.000.000	0	400.000.000	200101	Sobretasa ambiental
201959310900012420002	Fortalecer los procesos de bienestar social y seguridad en el trabajo, para la mejora de la calidad de vida de los servidores públicos	627.574.236	0	627.574.236	200101	Sobretasa ambiental
		1.028.403.065	0	1.028.403.065	200201	Transferencias sector eléctrico
201959310900012420003	Realizar los procesos de evaluación de los servidores públicos	243.420.943	0	243.420.943	200701	Multas y sanciones
201959310900012421	Recursos de capital	429.346.972	0	429.346.972		
201959310900012421001	Fortalecer los procesos de formación para la cualificación de los servidores públicos	138.385.663	0	138.385.663	210408	Excedentes otros conceptos
		6.629.304	0	6.629.304	210105	Rendimientos predial y otras
		11.240.272	0	11.240.272	210204	Recuperación multas y sanciones


	SISTEMA DE GESTIÓN INTEGRAL -SGI		
	RESOLUCIÓN		
	CÓDIGO: FT-GIC-24	VERSIÓN: 03	PÁGINA: 34 de 35

040-

1904-1780

	CONCEPTO APLICATIVO	Apropiación 2019	Modificación	Valor total 2019	Recurso	NOMBRE RECURSO
201959310900012421002	Fortalecer los procesos de bienestar social y seguridad en el trabajo, para la mejora de la calidad de vida de los servidores públicos	73.091.733	0	73.091.733	210204	Recuperación multas y sanciones
		200.000.000	0	200.000.000	210403	Excedentes transferencias sector eléctrico
2019592239000125	Gestión logística de bienes y servicios	6.992.513.314	207.220.160	7.199.733.474		
201959223900012520	Recursos propios corrientes y no corrientes	5.290.113.306	0	5.290.113.306		
201959223900012520001	Adquirir y/o ejecutar bienes, servicios y obra pública de calidad, en el marco del principio de racionalidad y transparencia	1.698.260.968	0	1.698.260.968	200201	Transferencias sector eléctrico
		2.937.139.562	0	2.937.139.562	200101	Sobretasa ambiental
		133.756.009	0	133.756.009	200701	Multas y sanciones
		14.890.361	0	14.890.361	200401	Análisis laboratorio
		99.806.757	0	99.806.757	200102	Porcentaje Ambiental
201959223900012520002	Administrar bienes, servicios y obra pública, en el marco del principio de racionalidad y transparencia	140.899.934	0	140.899.934	200201	Transferencias sector eléctrico
		157.775.171	0	157.775.171	200101	Sobretasa ambiental
		30.156.489	0	30.156.489	200401	Análisis laboratorio
		14.561.864	0	14.561.864	200102	Porcentaje Ambiental
		62.866.191	0	62.866.191	200701	Multas y sanciones
201959223900012521	Recursos de capital	1.702.400.008	207.220.160	1.909.620.168		
201959223900012521001	Adquirir y/o ejecutar bienes, servicios y obra pública de calidad, en el marco del principio de racionalidad y transparencia	46.736.733	0	46.736.733	210408	Excedentes otros conceptos
		579.670.092	0	579.670.092	210204	Recuperación multas y sanciones
		229.665.911	88.089.957	317.755.868	210403	Excedentes transferencias sector eléctrico
		26.369.695	0	26.369.695	210105	Rendimientos predial y otras
		118.000.000	0	118.000.000	210104	Rendimientos transferencias sector eléctrico
		71.421.066	0	71.421.066	210201	Recuperación otros conceptos
		0	119.130.203	119.130.203	210420	Excedentes multas
201959223900012521002	Administrar bienes, servicios y obra pública, en el marco del principio de racionalidad y transparencia	102.522.422	0	102.522.422	210201	Recuperación otros conceptos
		90.810.508	0	90.810.508	210208	Recuperación predial
		72.273.544	0	72.273.544	210204	Recuperación multas y sanciones
		209.730.929	0	209.730.929	210403	Excedentes transferencias sector eléctrico
		155.199.108	0	155.199.108	210104	Rendimientos transferencias sector eléctrico



	SISTEMA DE GESTIÓN INTEGRAL -SGI		
	RESOLUCIÓN		
	CÓDIGO: FT-GIC-24	VERSIÓN: 03	PÁGINA: 35 de 35

040-

1904 - 1780

**ARTÍCULO 7°.** El jefe de presupuesto o quien haga sus veces deberá realizar los ajustes necesarios el sistema financiero de la Corporación, con el fin de que los datos queden como se expone en esta Resolución.

**ARTÍCULO 8°.** La presente resolución modifica el Programa Anual de Caja (P.A.C), en los rubros de gastos en las mismas cuantías aprobadas en esta Resolución.

**ARTÍCULO 9°.** La presente resolución rige a partir de la fecha de expedición.

### COMUNÍQUESE Y CÚMPLASE

Dada en la ciudad de Medellín, a los

04 ABR 2019

  
ANA LIGIA MORA MARTÍNEZ  
Directora General

Elaboró: Nancy Cristina Guzmán Escobar  
Revisó: Carlos Alberto Velásquez López  
Gabriel Jaime Ayora Hernández

Fecha de Elaboración: 03/04/2019

A.C.