 CORANTIOQUIA	SISTEMA DE GESTIÓN INTEGRAL -SGI		
	RESOLUCIÓN		
	CÓDIGO: FT-GIC-24	VERSIÓN: 03	PÁGINA: 1 de 23

CORANTIOQUIA - Subdirección Administrativa Medellín

RESOLUCIÓN

CORPORACIÓN AUTÓNOMA REGIONAL DEL

Fecha: 01-ago-2018 07:56 AM Pág: 23

Anexos: ninguno

Archivar en:

Radicado por: Olga Andrea Castro García



040-RES1808-4250

Favor citar este número al responder


Por medio de la cual se modifica el Plan Operativo Anual de Inversiones y las Resoluciones 040-RES1803-1168 que liquidó los excedentes financieros y recursos del balance de la vigencia fiscal 2017 y 040-RES1712-7225 del 21 de diciembre de 2017 que liquida el presupuesto 2018

El Director General (E) de la Corporación Autónoma Regional del Centro de Antioquia, nombrado mediante Acuerdo del Consejo Directivo N°180-ACU1806-537 del 19 de julio de 2018, en uso de las atribuciones que le otorga la ley 99 de 1993, los Acuerdos de Consejo Directivo Nro. 444 de mayo de 2014 y 516 del 28 de noviembre de 2017, y,

CONSIDERANDO

Que el Consejo Directivo de la Corporación Autónoma Regional del Centro de Antioquia – CORANTIOQUIA, sesionó el 27 de julio de 2018, y en ésta se aprobó el Acuerdo N°540 - *“Por el cual se modifica el componente financiero del Plan de Acción 2016-2019 – año 2018 y se adiciona el presupuesto general de ingresos, rentas y gastos de la Corporación Autónoma Regional del Centro de Antioquia – CORANTIOQUIA para la vigencia 2018, producto del saldo existente por incorporar de la liquidación de excedentes financieros del año 2017”*, según el siguiente detalle:

Concepto	Valor liquidado 2017	Valor incorporado Previamente en Presupuesto 2018	Recursos mayor excedente por incorporar 2018
Excedente En Caja Tasa Retributiva	9.101.769.737	9.101.769.737	0
Excedente En Caja Tasa Por Uso	2.120.478.403	2.120.478.403	0
Excedente En Caja Tasa Forestal	7.236.380	7.236.380	0
Excedente En Caja % O Sobretasa Predial	2.321.154.801	1.108.378.211	1.212.776.590
Excedente En Caja Sector Eléctrico	939.819.973	939.819.973	0
Excedente En Caja Otros Conceptos	1.906.545.638	1.330.647.533	575.898.105
Recuperación Cartera % O Sobretasa Predial	85.211.914	85.211.914	0
Recuperación Cartera Otros Conceptos	80.000.000	80.000.000	0
Recuperación Cartera Inversión Bosque Plantado	18.113.891	18.113.891	0
Recuperación Cartera Servicios Laboratorio	110.000.000	110.000.000	0
Recuperación Cartera Tasa Retributiva	12.501.356.500	12.501.356.500	0
Recuperación Cartera Tasa Por Uso	320.102.452	320.102.452	0
Recuperación Cartera Multas	645.284.215	645.284.215	0
Total	30.157.073.904	28.368.399.209	1.788.674.695

 CORANTIOQUIA	SISTEMA DE GESTIÓN INTEGRAL -SGI		
	RESOLUCIÓN		
	CÓDIGO: FT-GIC-24	VERSIÓN: 03	PÁGINA: 2 de 23

040- 1808 - 4250

Que mediante Resolución 040-RES1711-6648 del 28 de noviembre de 2017, se aprobó el Plan Operativo Anual de Inversiones para la vigencia fiscal 2018. La cual ha sido modificada mediante las Resoluciones N°040-RES1801-5 del 03 de enero, N°040-RES1803-1363 del 21 de marzo, N°040-RES1804-1690 del 04 de abril y N°040-RES180-2755 del 22 de mayo, todas del año 2018.

Que mediante la Resolución 040-RES1803-1168 del 09 de marzo de 2018, se liquidan, fijan y adoptan los excedentes financieros y recursos del balance de la Corporación Autónoma Regional del Centro de Antioquia, con recursos propios, de la vigencia fiscal 2017.

Que mediante Resolución 040-RES1712-7225 del 21 de diciembre de 2017, se liquidó el presupuesto para la vigencia fiscal 2018, aprobado mediante Acuerdo del Consejo Directivo N°180-ACU1711-516, la cual ha sido modificada mediante las Resoluciones N°040-RES1801-5 del 03 de enero, N°040-RES1803-1565 del 23 de marzo y N°040-RES1804-1690 del 04 de abril, todas del 2018.


Que en cumplimiento del párrafo 1, del artículo 8 del Acuerdo del Consejo Directivo N°444, que establece *"Una vez aprobado el Acuerdo de presupuesto por parte del Consejo Directivo o la Resolución expedida por el Director General según el caso, El Director General expedirá mediante Resolución la liquidación del mismo, en la cual se clasificará y definirá en forma detallada los ingresos y los gastos de funcionamiento, servicio de la deuda e inversión"*, se procede a liquidar la adición aprobada mediante el Acuerdo del Consejo Directivo N°540.

Que de igual forma, es necesario modificar el Plan Operativo Anual de Inversiones y la Liquidación de excedentes y recursos del balance en relación con la denominación de la fuente de financiación de la liquidación de excedentes.

Que de acuerdo con lo anterior, se hace necesario modificar la Resolución 040-RES1712-7225 que liquidó el presupuesto de la vigencia fiscal 2018, por lo tanto;

RESUELVE:


ARTÍCULO 1°. Modificar el artículo 1° de la 040-RES1711-6648 del 28 de noviembre de 2017, con el fin de modificar el nombre de algunas fuentes de financiación, según el siguiente detalle:

 CORANTIOQUIA	SISTEMA DE GESTIÓN INTEGRAL -SGI		
	RESOLUCIÓN		
	CÓDIGO: FT-GIC-24	VERSIÓN: 03	PÁGINA: 3 de 23

040- 1808 - 4250


Cifras en pesos (\$)

Nombre del proyecto y programa	Actividad	Recurso (Fuente)	Valor 2018 Resolución 6648 + Modificaciones	Modificación ésta Resolución	Valor Total 2018
Proyecto 1- Articulación y armonización de la planificación ambiental del territorio	1.1- Formular con la participación de la comunidad, el Plan de Gestión Ambiental Regional y el Plan de Acción Institucional	Sobretasa predial	539.324.979	0	539.324.979
		Porcentaje predial	24.890.528	0	24.890.528
		Sector eléctrico	42.547.085	0	42.547.085
	1.2- Apoyar a los entes territoriales en la inclusión del componente ambiental y la Incorporación de las determinantes ambientales en los instrumentos de planificación territorial	Sobretasa predial	372.232.938	0	372.232.938
		Porcentaje predial	29.192.000	0	29.192.000
	1.3- Realizar seguimiento y evaluación a la gestión en el territorio.	Sobretasa predial	1.042.971.201	0	1.042.971.201
		Porcentaje predial	53.519.571	0	53.519.571
Total Proyecto 1			2.104.678.302	0	2.104.678.302
Programa I: Gestión para la planificación y el ordenamiento ambiental de los territorios			2.104.678.302	0	2.104.678.302
Proyecto 2- Consolidación del sistema de información y el conocimiento Corporativo, articulado al SIAC	2.1- Articular e incorporar la información y el conocimiento en los sistemas de información, en los procesos Corporativos y con el SIAC	Sobretasa predial	115.693.545	0	115.693.545
		Porcentaje predial	27.069.046	0	27.069.046
		Sector eléctrico	211.400.000	0	211.400.000
	2.2- Ajustar la plataforma teleinformática a los requerimientos de la gestión de la información y el conocimiento	Sobretasa predial	1.387.028.411	0	1.387.028.411
		Sector eléctrico	2.066.872.547	0	2.066.872.547
		Análisis laboratorio	8.312.732	0	8.312.732
		Multas y sanciones	9.413.991	0	9.413.991
		Recuperación cartera multas y sanciones	645.284.215	0	645.284.215
Total Proyecto 2			4.471.074.487	0	4.471.074.487
Proyecto 3- Promoción de espacios para la apropiación de la información y el conocimiento ambiental regional.	3.1- Diseñar y fortalecer estrategias para la promoción de información y conocimiento con enfoque poblacional, territorial y sectorial.	Sobretasa predial	143.141.392	0	143.141.392
		Porcentaje predial	12.903.121	0	12.903.121
	3.2- Fortalecer los centros de información ambiental para la dinamización de la información y el conocimiento ambiental de los territorios	Sobretasa predial	168.778.853	0	168.778.853
		Porcentaje predial	9.790.000	0	9.790.000
Total Proyecto 3			334.613.366	0	334.613.366
Programa II: Dinamización de la información y el conocimiento para la protección del patrimonio ambiental en los territorios			4.805.687.853	0	4.805.687.853
Proyecto 4- Regulación del uso de los Recursos Naturales Renovables- RNR	4.1- Administrar la oferta y regular la demanda de RNR para la sostenibilidad ambiental del territorio	Sobretasa predial	9.350.956.009	0	9.350.956.009
		Sector eléctrico	619.863.660	0	619.863.660
		Licencias ambientales	310.126.630	0	310.126.630
		Excedentes otros conceptos	647.674.695	-647.674.695	0
		Excedentes % o sobretasa predial	0	647.674.695	647.674.695
		Total Proyecto 4			10.928.620.994

	SISTEMA DE GESTIÓN INTEGRAL -SGI		
	RESOLUCIÓN		
	CÓDIGO: FT-GIC-24	VERSIÓN: 03	PÁGINA: 4 de 23


040- 1808 - 4250

Nombre del proyecto y programa	Actividad	Recurso (Fuente)	Valor 2018 Resolución 6648 + Modificaciones	Modificación ésta Resolución	Valor Total 2018
Proyecto 5- Fortalecimiento a la gobernanza de los Recursos Naturales Renovables-RNR con enfoque territorial	5.1- Desarrollar acciones de formación y legalización con los actores estratégicos, acueductos veredales, sectores y comunidades étnicas	Sector eléctrico	5.360.495.835	0	5.360.495.835
		Sobretasa predial	493.443.806	0	493.443.806
Total Proyecto 5			5.853.939.641	0	5.853.939.641
Proyecto 6- Diseño e implementación de la estrategia de Territorialización	6.1- Acercar al territorio y sus comunidades los diferentes servicios corporativos	Sector eléctrico	2.235.601.873	0	2.235.601.873
		Sobretasa predial	410.542.407	0	410.542.407
		Excedentes otros conceptos	500.000.000	-500.000.000	0
		Excedentes % o sobretasa predial	0	500.000.000	500.000.000
Total Proyecto 6			3.146.144.280	0	3.146.144.280
Programa III. Administración integral del patrimonio ambiental			19.928.704.915	0	19.928.704.915
Proyecto 7- Fortalecimiento de los procesos de participación ambiental	7.1- Desarrollar, articular y acompañar procesos educativo ambientales, para la gestión ambiental del territorio desde una perspectiva de paz	Sobretasa predial	429.078.864	0	429.078.864
		Porcentaje predial	46.850.461	0	46.850.461
		Sector eléctrico	1.175.264.386	0	1.175.264.386
Total Proyecto 7			1.651.193.711	0	1.651.193.711
Proyecto 8- Fortalecimiento de la gestión ambiental en las comunidades étnicas y rurales	8.1- Acompañar el desarrollo de acciones ambientales asociadas a los planes de vida con población indígena	Sobretasa predial	175.164.602	0	175.164.602
		Sector eléctrico	130.000.000	0	130.000.000
	8.2- Acompañar el desarrollo de acciones ambientales a los planes de etnodesarrollo con población afrodescendiente	Sobretasa predial	173.495.745	0	173.495.745
		Sector eléctrico	130.000.000	0	130.000.000
	8.3- Propiciar el desarrollo de buenas prácticas ambientales para contribuir al mejoramiento del hábitat con población rural como aporte a la construcción de la paz	Sobretasa predial	58.393.480	0	58.393.480
		Sector eléctrico	220.387.948	0	220.387.948
		Convenio COV1703-8 - Aportes EPM	100.000.000	0	100.000.000
Total Proyecto 8			987.441.775	0	987.441.775
Proyecto 9- Fortalecimiento de los procesos de educación ambiental en el nivel formal y en la gestión interinstitucional	9.1- Fortalecer los comités interinstitucionales de educación ambiental CIDEAM Municipales y Departamental	Sobretasa predial	300.037.112	0	300.037.112
		Porcentaje predial	12.739.378	0	12.739.378
		Sector eléctrico	332.196.513	0	332.196.513
	9.2- Fortalecer los procesos educativos ambientales en instituciones educativas (PRAE/PRAU) para la protección del patrimonio ambiental	Sobretasa predial	91.895.803	0	91.895.803
		Sector eléctrico	137.459.177	0	137.459.177
Total Proyecto 9			874.327.983	0	874.327.983

 CORANTIOQUIA	SISTEMA DE GESTIÓN INTEGRAL -SGI		
	RESOLUCIÓN		
	CÓDIGO: FT-GIC-24	VERSIÓN: 03	PÁGINA: 5 de 23


040- 1808 - 4250

Nombre del proyecto y programa	Actividad	Recurso (Fuente)	Valor 2018 Resolución 6648 + Modificaciones	Modificación ésta Resolución	Valor Total 2018
Proyecto 10- Fortalecimiento de la comunicación para la participación y la gestión ambiental en el territorio	10.1- Formular e implementar el plan estratégico de comunicaciones, propendiendo por la divulgación de información que posibilite la participación y la gestión ambiental en el territorio	Sobretasa predial	977.692.617	0	977.692.617
		Porcentaje predial	512.649.257	0	512.649.257
		Excedentes libre inversión	8.768.619	0	8.768.619
		Excedentes sector eléctrico	32.880.000	0	32.880.000
		Excedentes % o Sobretasa predial	100.000.000	0	100.000.000
		Convenio COV1703-8 - Aportes EPM	91.700.000	0	91.700.000
Total Proyecto 10			1.723.690.493	0	1.723.690.493
Programa IV. Construcción de una cultura ambiental responsable y ética para la paz en el territorio			5.236.653.962	0	5.236.653.962
Proyecto 11- Manejo Integral de Áreas Protegidas para la conservación de la Biodiversidad	11.1- Ejecutar los planes de manejo de las áreas protegidas	Porcentaje predial	165.000.000	0	165.000.000
		Sector eléctrico	551.555.509	0	551.555.509
		Excedentes sector eléctrico	285.000.000	0	285.000.000
		Excedentes % o Sobretasa predial	130.000.000	0	130.000.000
	11.2- Declarar nuevas áreas protegidas en ecosistemas estratégicos priorizados en la jurisdicción	Sobretasa predial	117.958.338	0	117.958.338
		Sector eléctrico	291.007.212	0	291.007.212
		Excedentes % o Sobretasa predial	160.000.000	0	160.000.000
Total Proyecto 11			1.700.521.059	0	1.700.521.059
Proyecto 12- Manejo integral de ecosistemas estratégicos para la conservación de la biodiversidad y sus servicios ecosistémicos	12.1- Delimitar y/o ejecutar acciones de manejo en ecosistemas estratégicos	Sobretasa predial	123.438.296	0	123.438.296
		Sector eléctrico	462.785.670	0	462.785.670
		Convenio COV1703-8 - Aportes EPM	299.194.840	0	299.194.840
		Excedentes tasa por uso	22.739.130	0	22.739.130
	12.2- Ordenar los bosques naturales para propiciar un uso sostenible	Sobretasa predial	700.000.000	0	700.000.000
		Sector eléctrico	92.921.253	0	92.921.253
	12.3- Desarrollar acciones de reforestación, restauración, rehabilitación y recuperación ecológica de áreas disturbadas	Sobretasa predial	100.173.904	0	100.173.904
		Sector eléctrico	46.010.630	0	46.010.630
		Tasa forestal	57.549.370	0	57.549.370
		Excedentes Tasa forestal	7.236.380	0	7.236.380
		Excedentes libre inversión	30.647.533	0	30.647.533
Total Proyecto 12			1.942.697.006	0	1.942.697.006
Proyecto 13- Fortalecimiento de las acciones de recuperación, protección y conservación de las especies de flora y fauna silvestres priorizadas	13.1- Desarrollar acciones para la conservación, protección y conservación de especies de fauna y flora silvestre amenazadas	Sobretasa predial	89.361.253	0	89.361.253
		Porcentaje predial	40.351.702	0	40.351.702
		Sector eléctrico	556.186.000	0	556.186.000
		Convenio 1710-171 - Aportes EPM	1.276.440.461	0	1.276.440.461
		Convenio 1711-188 - Aportes AMVA	1.117.762.913	0	1.117.762.913

	SISTEMA DE GESTIÓN INTEGRAL -SGI		
	RESOLUCIÓN		
	CÓDIGO: FT-GIC-24	VERSIÓN: 03	PÁGINA: 6 de 23


040- 1808 - 4250

Nombre del proyecto y programa	Actividad	Recurso (Fuente)	Valor 2018 Resolución 6648 + Modificaciones	Modificación ésta Resolución	Valor Total 2018
	13.2- Desarrollar acciones para la recuperación, protección, conservación y/o control de especies de fauna y flora silvestre priorizadas	Sobretasa predial	196.075.045	0	196.075.045
		Sector eléctrico	50.000.000	0	50.000.000
Total Proyecto 13			3.326.177.374	0	3.326.177.374
Programa V. Gestión integral de la biodiversidad y sus servicios ecosistémicos			6.969.395.439	0	6.969.395.439
Proyecto 14- Información y conocimiento del recurso hídrico (oferta, demanda y calidad)	14.1- Planificación y ejecución del Recurso Hídrico (POMCA, PMA, PMM o PORH)	Porcentaje predial	115.881.864	0	115.881.864
		Análisis laboratorio	6.860.172	0	6.860.172
		Excedentes tasa por uso	1.006.438.089	0	1.006.438.089
	14.2- Ejecutar los planes hidrológicos (POMCA, PMA, PMM, PORH)	Sector eléctrico	207.036.677	0	207.036.677
		Porcentaje predial	23.540.000	0	23.540.000
		Tasa retributiva	13.200.000	0	13.200.000
		Tasa por uso	1.553.456.769	0	1.553.456.769
		Rendimientos tasa por uso	68.136.913	0	68.136.913
		Recuperación cartera tasa por uso	320.102.452	0	320.102.452
		Recuperación cartera tasa retributiva	2.911.215.885	0	2.911.215.885
		Rendimientos tasa retributiva	408.032.502	0	408.032.502
Total Proyecto 14			6.633.901.323	0	6.633.901.323
Proyecto 15- Conservación de los ecosistemas claves para la regulación de la oferta hídrica	15.1- Proteger, conservar y restaurar los ecosistemas claves para la regulación hídrica	Sobretasa predial	146.038.205	0	146.038.205
		Porcentaje predial	15.913.927	0	15.913.927
		Tasa por uso	1.276.197.650	0	1.276.197.650
		Excedentes tasa por uso	515.805.531	0	515.805.531
	15.2- Valorar o promover los bienes y servicios ambientales - PSA para conservar ecosistemas claves de la regulación de la oferta hídrica	Análisis laboratorio	53.765.480	0	53.765.480
		Porcentaje predial	3.560.000	0	3.560.000
		Tasa por uso	613.450.000	0	613.450.000
		Excedentes tasa por uso	388.234.783	0	388.234.783
		Convenio COV1703-8 - Aportes EPM	160.000.000	0	160.000.000
		Total Proyecto 15			3.172.965.576
Proyecto 16- y del Conocimiento gobernabilidad Recurso Hídrico	16.1- Realizar monitoreo del recurso hídrico, para caracterizar la oferta, demanda y calidad	Sobretasa predial	265.766.688	0	265.766.688
		Análisis laboratorio	29.630.675	0	29.630.675
		Tasa retributiva	616.331.957	0	616.331.957
		Tasa por uso	1.144.605.451	0	1.144.605.451
		Excedentes tasa por uso	210.000.000	0	210.000.000
		Recuperación cartera tasa retributiva	2.160.246.277	0	2.160.246.277

 CORANTIOQUIA	SISTEMA DE GESTIÓN INTEGRAL -SGI		
	RESOLUCIÓN		
	CÓDIGO: FT-GIC-24	VERSIÓN: 03	PÁGINA: 7 de 23


040- 1808 - 4250

Nombre del proyecto y programa	Actividad	Recurso (Fuente)	Valor 2018 Resolución 6648 + Modificaciones	Modificación ésta Resolución	Valor Total 2018
	16.2- Fortalecer el laboratorio ambiental, a través de la acreditación de diferentes matrices y parámetros de análisis	Análisis laboratorio	146.522.801	0	146.522.801
		Sobretasa predial	69.544.000	0	69.544.000
		Excedentes libre inversión	34.379.268	0	34.379.268
		Excedentes tasa retributiva	1.373.242.875	0	1.373.242.875
		Recuperación cartera tasa retributiva	849.500.000	0	849.500.000
Total Proyecto 16			6.899.769.992	0	6.899.769.992
Programa VI. Gestión Integral del Recurso Hídrico			16.706.636.891	0	16.706.636.891
Proyecto 17- Producción y Consumo Sostenible	17.1- Formular e implementar el Plan Regional de Negocios Verdes	Sobretasa predial	84.620.578	0	84.620.578
		Sector eléctrico	146.025.398	0	146.025.398
	17.2- Promover prácticas de producción y consumo sostenible en sectores productivos	Sobretasa predial	199.457.012	0	199.457.012
		Sector eléctrico	300.000.000	0	300.000.000
		Convenio 1711-187 - Aportes AMVA	948.471.979	0	948.471.979
		Convenio COV1703-8 - Aportes EPM	608.743.421	0	608.743.421
		Excedentes sector eléctrico	94.987.897	0	94.987.897
Total Proyecto 17			2.382.306.285	0	2.382.306.285
Proyecto 18- Mejoramiento del saneamiento hídrico urbano y rural	18.1- Fortalecer el seguimiento a las cargas contaminantes de los sistemas de descontaminación y los instrumentos económicos implementados	Sector eléctrico	390.218.755	0	390.218.755
		Porcentaje predial	13.492.926	0	13.492.926
		Tasa retributiva	59.161.682	0	59.161.682
		Recuperación cartera tasa retributiva	1.533.138.118	0	1.533.138.118
	18.2- Apoyar la infraestructura de descontaminación hídrica en comunidades urbanas, rurales y étnicas	Porcentaje predial	28.880.000	0	28.880.000
		Sector eléctrico	273.452.576	0	273.452.576
		Tasa retributiva	2.463.268.851	0	2.463.268.851
		Recuperación cartera tasa retributiva	5.047.256.220	0	5.047.256.220
		Excedentes tasa retributiva	7.557.001.304	0	7.557.001.304
Total Proyecto 18			17.365.870.432	0	17.365.870.432
Proyecto 19- Gestión Integral de Residuos Sólidos (reciclables, no reciclables y peligrosos)	19.1- Promover y hacer seguimiento la gestión integral de residuos sólidos.	Sobretasa predial	208.881.864	0	208.881.864
		Porcentaje predial	34.966.347	0	34.966.347
		Sector eléctrico	324.008.920	0	324.008.920
		Convenio COV1703-8 - Aportes EPM	600.000.000	0	600.000.000
		Convenio 1711-189 - Aportes AMVA	1.100.000.000	0	1.100.000.000
		Excedentes sector eléctrico	22.092.946	0	22.092.946
		Excedentes % o Sobretasa predial	200.000.000	0	200.000.000
Total Proyecto 19			2.489.950.077	0	2.489.950.077

 CORANTIOQUIA	SISTEMA DE GESTIÓN INTEGRAL -SGI		
	RESOLUCIÓN		
	CÓDIGO: FT-GIC-24	VERSIÓN: 03	PÁGINA: 8 de 23

040- 1808 - 4250

Nombre del proyecto y programa	Actividad	Recurso (Fuente)	Valor 2018 Resolución 6648 + Modificaciones	Modificación ésta Resolución	Valor Total 2018
Proyecto 20- Gestión de Calidad del Aire	20.1- Hacer seguimiento a la calidad del aire, a las fuentes de contaminación atmosférica e implementar acciones para su mejoramiento	Sobretasa predial	202.368.340	0	202.368.340
		Porcentaje predial	48.526.915	0	48.526.915
		Sector eléctrico	665.947.601	0	665.947.601
		Convenio 1711-190 - Aportes AMVA	2.365.260.924	0	2.365.260.924
		Excedentes % o Sobretasa predial	518.378.211	0	518.378.211
Total Proyecto 20			3.800.481.991	0	3.800.481.991
Programa VII. Gestión Ambiental, Sectorial y Urbana para el crecimiento verde			26.038.608.785	0	26.038.608.785
Proyecto 21- Cambio Climático, en el marco de los compromisos internacionales y la Política Nacional de Cambio Climático	21.1- Formular y hacer seguimiento al Plan Regional de Cambio Climático	Sobretasa predial	88.335.803	0	88.335.803
		Porcentaje predial	7.443.109	0	7.443.109
		Sector eléctrico	100.000.000	0	100.000.000
	21.2- Implementar medidas de mitigación y/o adaptación al cambio climático	Sobretasa predial	40.460.849	0	40.460.849
		Porcentaje predial	1.246.000	0	1.246.000
		Sector eléctrico	290.394.479	0	290.394.479
Total Proyecto 21			527.880.240	0	527.880.240
Proyecto 22- Conocimiento integral del riesgo asociado a fenómenos naturales y antrópicos	22.1- Apoyar a los municipios en la elaboración e implementación de estudios de amenaza, vulnerabilidad y/o riesgo	Sobretasa predial	89.361.253	0	89.361.253
		Porcentaje predial	5.110.874	0	5.110.874
		Sector eléctrico	149.776.071	0	149.776.071
	22.2- Apoyar a los municipios con el fortalecimiento a los Consejos Municipales de Gestión del Riesgo de Desastres (CMGRD), y/o la actualización de los Planes Municipales de Gestión del Riesgo de Desastres (PMGRD).	Sobretasa predial	44.131.120	0	44.131.120
		Porcentaje predial	890.000	0	890.000
		Sector eléctrico	100.000.000	0	100.000.000
Total Proyecto 22			389.269.318	0	389.269.318
Proyecto 23- Reducción integral del Riesgo asociado a dinámicas territoriales y culturales	23.1- Desarrollar acciones que reduzcan el riesgo, incluyendo Sistemas de Alerta Temprana, entre otros	Sobretasa predial	53.765.480	0	53.765.480
		Porcentaje predial	27.751.494	0	27.751.494
		Sector eléctrico	260.720.010	0	260.720.010
		Convenio COV1703-8 - Aportes EPM	500.000.000	0	500.000.000
Total Proyecto 23			842.236.984	0	842.236.984
Programa VIII. Cambio Climático y Gestión Integral del Riesgo			1.759.386.542	0	1.759.386.542
Proyecto 24- Gestión del Talento Humano para el servicio al ciudadano	24.1- Fortalecer los procesos de formación para la cualificación de los servidores públicos	Análisis laboratorio	78.544.824	0	78.544.824
		Sobretasa predial	97.795.828	0	97.795.828
		Excedentes libre inversión	219.196.000	0	219.196.000
	24.2- Fortalecer los procesos de bienestar social y seguridad en el trabajo, para la mejora de la calidad de vida de los servidores públicos	Multas y sanciones	238.136.515	0	238.136.515
		Sobretasa predial	1.001.448.801	0	1.001.448.801
		Análisis laboratorio	45.000.000	0	45.000.000
		Excedentes libre inversión	45.000.000	0	45.000.000


 CORANTIOQUIA	SISTEMA DE GESTIÓN INTEGRAL -SGI				
	RESOLUCIÓN				
	CÓDIGO: FT-GIC-24		VERSIÓN: 03		PÁGINA: 9 de 23

040-1808-4250

Nombre del proyecto y programa	Actividad	Recurso (Fuente)	Valor 2018 Resolución 6648 + Modificaciones	Modificación ésta Resolución	Valor Total 2018
	24.3- Realizar los procesos de evaluación de los servidores públicos	Multas y sanciones	231.630.928	0	231.630.928
Total Proyecto 24			1.956.752.896	0	1.956.752.896
Proyecto 25- Gestión logística de bienes y servicios	25.1- Adquirir y/o ejecutar bienes, servicios y obra pública de calidad, en el marco del principio de racionalidad y transparencia	Sobretasa predial	1.439.243.964	0	1.439.243.964
		Porcentaje predial	1.142.074.634	0	1.142.074.634
		Análisis laboratorio	122.242.458	0	122.242.458
		Rendimientos predial y otras	16.639.104	0	16.639.104
		Excedentes sector eléctrico	482.120.000	0	482.120.000
		Recuperación cartera predial	85.211.914	0	85.211.914
		Rendimientos sector eléctrico	460.466.476	0	460.466.476
		Excedentes libre inversión	626.404.528	0	626.404.528
		Excedentes otros conceptos	641.000.000	-65.101.895	575.898.105
		Excedentes % o Sobretasa predial	0	65.101.895	65.101.895
	25.2- Administrar bienes, servicios y obra pública, en el marco del principio de racionalidad y transparencia	Multas y sanciones	219.020.393	0	219.020.393
		Sobretasa predial	50.000.000	0	50.000.000
		Rendimientos Cuentas de ahorro predial	149.214.119	0	149.214.119
		Rendimientos Cuentas de ahorro sector eléctrico	172.967.894	0	172.967.894
		Excedentes libre inversión	366.251.585	0	366.251.585
Total Proyecto 25			5.972.857.069	0	5.972.857.069
Programa IX: Desarrollo administrativo y fortalecimiento institucional			7.929.609.965	0	7.929.609.965
TOTAL GENERAL AÑO 2018			91.479.362.654	0	91.479.362.654

ARTÍCULO 2°. Modificar la tabla de valores del artículo 2° de la Resolución 040-RES1803-1168 del 09 de marzo de 2018, por medio de la cual se liquidan, fijan y adoptan los excedentes financieros y recursos del balance de la Corporación Autónoma Regional del Centro de Antioquia, con recursos propios, de la vigencia fiscal del 2017, la cual quedará así:

Cifras en pesos (\$)					
Concepto	Valor excedente liquidado y recursos del balance periodo 2017	Total Recuperación de Cartera	Total Excedentes Financieros en caja	Valor Incorporado previamente en presupuesto 2018	Recursos mayor excedente por incorporar 2018
EXCEDENTE EN CAJA TASA RETRIBUTIVA	9.101.769.737	0	9.101.769.737	6.220.000.000	2.881.769.737
EXCEDENTE EN CAJA TASA POR USO	2.120.478.403	0	2.120.478.403	1.114.040.314	1.006.438.089
EXCEDENTE EN CAJA TASA FORESTAL	7.236.380	0	7.236.380	0	7.236.380

	SISTEMA DE GESTIÓN INTEGRAL -SGI		
	RESOLUCIÓN		
	CÓDIGO: FT-GIC-24	VERSIÓN: 03	PÁGINA: 10 de 23


040- 1808 - 4250

Concepto	Valor excedente liquidado y recursos del balance periodo 2017	Total Recuperación de Cartera	Total Excedentes Financieros en caja	Valor incorporado previamente en presupuesto 2018	Recursos mayor excedente por incorporar 2018
EXCEDENTE EN CAJA % O SOBRETASA PREDIAL	2.321.154.801	0	2.321.154.801	0	2.321.154.801
EXCEDENTE EN CAJA SECTOR ELECTRICO	939.819.973	0	939.819.973	939.819.973	0
EXCEDENTE EN CAJA OTROS CONCEPTOS	1.906.545.638	0	1.906.545.638	1.330.647.533	575.898.105
SUBTOTAL EXCEDENTES	16.397.004.932	0	16.397.004.932	9.604.507.820	6.792.497.112
RECUPERACION CARTERA % O SOBRETASA AL PREDIAL	85.211.914	85.211.914	0	85.211.914	0
RECUPERACION CARTERA OTROS CONCEPTOS	80.000.000	80.000.000	0	12.080.520	67.919.480
RECUPERACION CARTERA INVERSIÓN EN BOSQUE PLANTADO	18.113.891	18.113.891	0	18.113.891	0
RECUPERACION CARTERA SERVICIOS LABORATORIO	110.000.000	110.000.000	0	58.432.968	51.567.032
RECUPERACION CARTERA TASA RETRIBUTIVA	12.501.356.500	12.501.356.500	0	12.501.356.500	0
RECUPERACION CARTERA TASA POR USO	320.102.452	320.102.452	0	320.102.452	0
RECUPERACION CARTERA MULTAS	645.284.215	645.284.215	0	645.284.215	0
SUBTOTAL RECUPERACIÓN DE CARTERA	13.760.068.972	13.760.068.972	0	13.640.582.460	119.486.512
Total	30.157.073.904	13.760.068.972	16.397.004.932	23.245.090.280	6.911.983.624

ARTÍCULO 4°. Modificar el artículo 1° de la Resolución 040-RES1712-7225 del 21 de diciembre de 2017, por medio de la cual se liquidó el presupuesto de rentas, ingresos y gastos para la vigencia fiscal 2018 de la Corporación Autónoma Regional del Centro de Antioquia, con el fin de adicionar la suma de **Mil Setecientos Ochenta y Ocho Millones Seiscientos Setenta y Cuatro Mil Seiscientos Noventa y Cinco Pesos (\$1.788'674.695)**, según el siguiente detalle

Cifras en pesos \$

CÓDIGO	CONCEPTO	Valor Apropriado 2018 - RES1712-7225 + Modificaciones	Modificación ésta Resolución	Saldo Total 2018
3000	I- INGRESOS PROPIOS	101.186.286.209	1.788.674.695	102.974.960.904
3100	INGRESOS CORRIENTES	71.542.429.992	0	71.542.429.992
3110	Tributarios	24.042.331.539	0	24.042.331.539
311001	Sobretasa	21.638.098.385	0	21.638.098.385
311002	Porcentaje	2.404.233.154	0	2.404.233.154
3120	No Tributarios	47.500.098.453	0	47.500.098.453
3121	Venta de Bienes y Servicios	3.128.954.248	0	3.128.954.248
312101	Venta de Bienes y Servicios	1.329.379.511	0	1.329.379.511
312102	Licencias, permisos y tramites ambientales	1.799.574.737	0	1.799.574.737

 CORANTIOQUIA	SISTEMA DE GESTIÓN INTEGRAL -SGI		
	RESOLUCIÓN		
	CÓDIGO: FT-GIC-24	VERSIÓN: 03	PÁGINA: 11 de 23

040-1808-4250


CÓDIGO	CONCEPTO	Valor Apropriado 2018 - RES1712-7225 + Modificaciones	Modificación ésta Resolución	Saldo Total 2018
3126	Aportes de otras entidades	34.767.768.516	0	34.767.768.516
312601	Transferencias Sector Eléctrico	25.600.193.978	0	25.600.193.978
312602	Convenios	9.167.574.538	0	9.167.574.538
3128	Otros Ingresos	9.603.375.689	0	9.603.375.689
312801	Tasa Retributiva y Compensatoria	3.502.180.544	0	3.502.180.544
312802	Tasa por Uso del Agua	5.097.455.411	0	5.097.455.411
312803	Multas y sanciones	775.779.808	0	775.779.808
312804	Otros Ingresos	164.016.182	0	164.016.182
312805	Tasa por Aprovechamiento Forestal	63.943.744	0	63.943.744
3200	RECURSOS DE CAPITAL	29.643.856.217	1.788.674.695	31.432.530.912
3230	Rendimientos Financieros	1.275.457.008	0	1.275.457.008
3250	Recursos del Balance	28.368.399.209	1.788.674.695	30.157.073.904
3252	Excedentes Financieros	14.608.330.237	1.788.674.695	16.397.004.932
3254	Recuperación de cartera	13.760.068.972	0	13.760.068.972
4000	APORTES DE LA NACIÓN	2.259.894.000	0	2.259.894.000
4100	Funcionamiento	2.259.894.000	0	2.259.894.000
TOTAL PRESUPUESTO DE INGRESOS VIGENCIA 2018		103.446.180.209	1.788.674.695	105.234.854.904

ARTÍCULO 5°. Modificar el artículo 2 de la Resolución 040-RES1712-7225 del 21 de diciembre de 2017, por medio de la cual se liquidó el presupuesto de rentas, ingresos y gastos para la vigencia fiscal 2018 de la Corporación Autónoma Regional del Centro de Antioquia, con el fin de adicionar a gastos de inversión la suma de **Mil Setecientos Ochenta y Ocho Millones Seiscientos Setenta y Cuatro Mil Seiscientos Noventa y Cinco Pesos (\$1.788'674.695)**, como se detalla a continuación:

INVERSIÓN:


Cifras en pesos (\$)

RUBRO	CONCEPTO APLICATIVO	Valor Apropriado RES1712-7225 + Modificaciones	Modificación ésta Resolución	Total apropiación 2018	RECUR SO	NOMBRE RECURSO
20185	Inversión	89.690.687.959	1.788.674.695	91.479.362.654		
201851	Gestión para la planificación y el ordenamiento ambiental de los territorios	2.104.678.302	0	2.104.678.302		
201851450	Levantamiento y actualización de información para procesamiento	2.104.678.302	0	2.104.678.302		

	SISTEMA DE GESTIÓN INTEGRAL -SGI		
	RESOLUCIÓN		
	CÓDIGO: FT-GIC-24	VERSIÓN: 03	PÁGINA: 12 de 23


040- 1.808 - 4250

RUBRO	CONCEPTO APLICATIVO	Valor Apropriado RES1712-7225 + Modificaciones	Modificación ésta Resolución	Total apropiación 2018	RECURSO	NOMBRE RECURSO
201851450900	Intersubsectorial ambiente	2.104.678.302	0	2.104.678.302		
20185145090001	Proyecto DPN	2.104.678.302	0	2.104.678.302		
2018514509000101	Articulación y armonización de la planificación ambiental del territorio	2.104.678.302	0	2.104.678.302		
201851450900010120	Recursos propios corrientes y no corrientes	2.104.678.302	0	2.104.678.302		
201851450900010120001	Formular con la participación de la comunidad, el Plan de Gestión Ambiental Regional y el Plan de Acción Institucional	539.324.979	0	539.324.979	200101	Sobretasa predial
		24.890.528	0	24.890.528	200102	Porcentaje predial
		42.547.085	0	42.547.085	200201	Sector eléctrico
201851450900010120002	Apoyar a los entes territoriales en la inclusión del componente ambiental y la Incorporación de las determinantes ambientales en los instrumentos de planificación territorial	372.232.938	0	372.232.938	200101	Sobretasa predial
		29.192.000	0	29.192.000	200102	Porcentaje predial
201851450900010120003	Realizar seguimiento y evaluación a la gestión en el territorio	1.042.971.201	0	1.042.971.201	200101	Sobretasa predial
		53.519.571	0	53.519.571	200102	Porcentaje predial
201852	Dinamización de la información y el conocimiento para la protección del patrimonio ambiental en los territorios	4.805.687.853	0	4.805.687.853		
201852450	Levantamiento y actualización de información para procesamiento	4.805.687.853	0	4.805.687.853		
201852450900	Intersubsectorial ambiente	4.805.687.853	0	4.805.687.853		
20185245090001	Proyecto DPN	4.805.687.853	0	4.805.687.853		
2018524509000102	Consolidación del sistema de información y el conocimiento Corporativo, articulado al SIAC	4.471.074.487	0	4.471.074.487		
201852450900010220	Recursos propios corrientes y no corrientes	3.825.790.272	0	3.825.790.272		
201852450900010220001	Articular e incorporar la información y el conocimiento en los sistemas de información, en los procesos Corporativos y con el SIAC	115.693.545	0	115.693.545	200101	Sobretasa predial
		27.069.046	0	27.069.046	200102	Porcentaje predial
		211.400.000	0	211.400.000	200201	Sector eléctrico
201852450900010220002	Ajustar la plataforma teleinformática a los requerimientos de la gestión de la información y el conocimiento	1.387.028.411	0	1.387.028.411	200101	Sobretasa predial
		2.066.872.547	0	2.066.872.547	200201	Sector eléctrico
		8.312.732	0	8.312.732	200401	Análisis de laboratorio
		9.413.991	0	9.413.991	200701	Multas y sanciones
201852450900010221	Recursos de capital	645.284.215	0	645.284.215		
201852450900010221002	Ajustar la plataforma teleinformática a los requerimientos de la gestión de la información y el conocimiento	645.284.215	0	645.284.215	210204	Recuperación cartera multas

 CORANTIOQUIA	SISTEMA DE GESTIÓN INTEGRAL -SGI		
	RESOLUCIÓN		
	CÓDIGO: FT-GIC-24	VERSIÓN: 03	PÁGINA: 13 de 24


040- 1808-4250

RUBRO	CONCEPTO APLICATIVO	Valor Apropriado RES1712-7225 + Modificaciones	Modificación ésta Resolución	Total apropiación 2018	RECUR SO	NOMBRE RECURSO
2018524509000103	Promoción de espacios para la apropiación de la información y el conocimiento ambiental regional	334.613.366	0	334.613.366		
201852450900010320	Recursos propios corrientes y no corrientes	334.613.366	0	334.613.366		
201852450900010320001	Diseñar y fortalecer estrategias para la promoción de información y conocimiento con enfoque poblacional, territorial y sectorial	143.141.392	0	143.141.392	200101	Sobretasa predial
		12.903.121	0	12.903.121	200102	Porcentaje predial
201852450900010320002	Fortalecer los centros de información ambiental para la dinamización de la información y el conocimiento ambiental de los territorios	168.778.853	0	168.778.853	200101	Sobretasa predial
		9.790.000	0	9.790.000	200102	Porcentaje predial
201853	Administración integral del patrimonio ambiental	18.781.030.220	1.147.674.695	19.928.704.915		
201853520	Administración, atención, control y organización institucional para la administración del Estado	18.781.030.220	1.147.674.695	19.928.704.915		
201853520900	Intersubsectorial ambiente	18.781.030.220	1.147.674.695	19.928.704.915		
20185352090001	Proyecto DPN	18.781.030.220	1.147.674.695	19.928.704.915		
2018535209000104	Regulación del uso de los Recursos Naturales Renovables-RNR	10.280.946.299	647.674.695	10.928.620.994		
201853520900010420	Recursos propios corrientes y no corrientes	10.280.946.299	0	10.280.946.299		
201853520900010420001	Administrar la oferta y regular la demanda de RNR para la sostenibilidad ambiental del territorio	9.350.956.009	0	9.350.956.009	200101	Sobretasa predial
		619.863.660	0	619.863.660	200201	Sector eléctrico
		310.126.630	0	310.126.630	200509	Licencias ambientales
201853520900010421	Recursos de capital	0	647.674.695	647.674.695		
201853520900010421001	Administrar la oferta y regular la demanda de RNR para la sostenibilidad ambiental del territorio	0	647.674.695	647.674.695	210419	Excedentes % o sobretasa predial
2018535209000105	Fortalecimiento a la gobernanza de los Recursos Naturales Renovables-RNR con enfoque territorial	5.853.939.641	0	5.853.939.641		
201853520900010520	Recursos propios corrientes y no corrientes	5.853.939.641	0	5.853.939.641		
201853520900010520001	Desarrollar acciones de formación y legalización con los actores estratégicos, acueductos veredales, sectores y comunidades étnicas	493.443.806	0	493.443.806	200101	Sobretasa predial
		5.360.495.835	0	5.360.495.835	200201	Sector eléctrico

	SISTEMA DE GESTIÓN INTEGRAL -SGI		
	RESOLUCIÓN		
	CÓDIGO: FT-GIC-24	VERSIÓN: 03	PÁGINA: 14 de 24


040- 1808 - 4250

RUBRO	CONCEPTO APLICATIVO	Valor Apropriado RES1712-7225 + Modificaciones	Modificación ésta Resolución	Total apropiación 2018	RECUR SO	NOMBRE RECURSO
2018535209000106	Diseño e implementación de la estrategia de Territorialización	2.646.144.280	500.000.000	3.146.144.280		
201853520900010620	Recursos propios corrientes y no corrientes	2.646.144.280	0	2.646.144.280		
201853520900010620001	Acercar al territorio y sus comunidades los diferentes servicios corporativos	410.542.407	0	410.542.407	200101	Sobretasa predial
		2.235.601.873	0	2.235.601.873	200201	Sector eléctrico
201853520900010621	Recursos de capital	0	500.000.000	500.000.000		
201853520900010621001	Acercar al territorio y sus comunidades los diferentes servicios corporativos	0	500.000.000	500.000.000	210419	Excedentes % o sobretasa predial
201854	Construcción de una cultura ambiental responsable y ética para la paz en el territorio	5.236.653.962	0	5.236.653.962		
201854320	Protección y bienestar social del recurso humano	5.236.653.962	0	5.236.653.962		
201854320900	Intersubsectorial ambiente	5.236.653.962	0	5.236.653.962		
20185432090001	Proyecto DPN	5.236.653.962	0	5.236.653.962		
2018543209000107	Fortalecimiento de los procesos de participación ambiental	1.651.193.711	0	1.651.193.711		
201854320900010720	Recursos propios corrientes y no corrientes	1.651.193.711	0	1.651.193.711		
201854320900010720001	Desarrollar, articular y acompañar procesos educativo ambientales, para la gestión ambiental del territorio desde una perspectiva de paz	429.078.864	0	429.078.864	200101	Sobretasa predial
		46.850.461	0	46.850.461	200102	Porcentaje predial
		1.175.264.386	0	1.175.264.386	200201	Sector eléctrico
2018543209000108	Fortalecimiento de la gestión ambiental en las comunidades étnicas y rurales	987.441.775	0	987.441.775		
201854320900010820	Recursos propios corrientes y no corrientes	987.441.775	0	987.441.775		
201854320900010820001	Acompañar el desarrollo de acciones ambientales asociadas a los planes de vida con población indígena	175.164.602	0	175.164.602	200101	Sobretasa predial
		130.000.000	0	130.000.000	200201	Sector eléctrico
201854320900010820002	Acompañar el desarrollo de acciones ambientales a los planes de etnodesarrollo con población afrodescendiente	173.495.745	0	173.495.745	200101	Sobretasa predial
		130.000.000	0	130.000.000	200201	Sector eléctrico
201854320900010820003	Propiciar el desarrollo de buenas prácticas ambientales para contribuir al mejoramiento del hábitat con población rural como aporte a la construcción de la paz	58.393.480	0	58.393.480	200101	Sobretasa predial
		220.387.948	0	220.387.948	200201	Sector eléctrico
		100.000.000	0	100.000.000	200956	Convenio COV1703-8 - Aportes EPM
2018543209000109	Fortalecimiento de los procesos de educación ambiental en el nivel formal y en la gestión interinstitucional	874.327.983	0	874.327.983		

	SISTEMA DE GESTIÓN INTEGRAL -SGI		
	RESOLUCIÓN		
	CÓDIGO: FT-GIC-24	VERSIÓN: 03	PÁGINA: 15 de 23


040- 1808 - 4250

RUBRO	CONCEPTO APLICATIVO	Valor Apropiado RES1712-7225 + Modificaciones	Modificación ésta Resolución	Total apropiación 2018	RECUR SO	NOMBRE RECURSO
201854320900010920	Recursos propios corrientes y no corrientes	874.327.983	0	874.327.983		
201854320900010920001	Fortalecer los comités interinstitucionales de educación ambiental CIDEAM Municipales y Departamental	300.037.112	0	300.037.112	200101	Sobretasa predial
		12.739.378	0	12.739.378	200102	Porcentaje predial
		332.196.513	0	332.196.513	200201	Sector eléctrico
201854320900010920002	Fortalecer los comités interinstitucionales de educación ambiental CIDEAM Municipales y Departamental	91.895.803	0	91.895.803	200101	Sobretasa predial
		137.459.177	0	137.459.177	200201	Sector eléctrico
2018543209000110	Fortalecimiento de la comunicación para la participación y la gestión ambiental en el territorio	1.723.690.493	0	1.723.690.493		
201854320900011020	Recursos propios corrientes y no corrientes	1.582.041.874	0	1.582.041.874		
201854320900011020001	Formular e implementar el plan estratégico de comunicaciones, propendiendo por la divulgación de información que posibilite la participación y la gestión ambiental en el territorio	977.692.617	0	977.692.617	200101	Sobretasa predial
		512.649.257	0	512.649.257	200102	Porcentaje predial
		91.700.000	0	91.700.000	200956	Convenio COV1703-8 - Aportes EPM
201854320900011021	Recursos de capital	141.648.619	0	141.648.619		
201854320900011021001	Formular e implementar el plan estratégico de comunicaciones, propendiendo por la divulgación de información que posibilite la participación y la gestión ambiental en el territorio	8.768.619	0	8.768.619	210302	Excedentes financieros inversión
		32.880.000	0	32.880.000	210403	Excedentes sector eléctrico
		100.000.000	0	100.000.000	210419	Excedentes % o sobretasa predial
201855	Gestión integral de la biodiversidad y sus servicios ecosistémicos	6.969.395.439	0	6.969.395.439		
201855410	Investigación básica, aplicada y estudios	6.969.395.439	0	6.969.395.439		
201855410906	Biodiversidad y sus Servicios Ecosistémicos	6.969.395.439	0	6.969.395.439		
20185541090601	Proyecto DPN	6.969.395.439	0	6.969.395.439		
2018554109060111	Manejo Integral de Áreas Protegidas para la conservación de la Biodiversidad	1.700.521.059	0	1.700.521.059		
201855410906011120	Recursos propios corrientes y no corrientes	1.125.521.059	0	1.125.521.059		
201855410906011120001	Ejecutar los planes de manejo de las áreas protegidas	165.000.000	0	165.000.000	200102	Porcentaje predial
		551.555.509	0	551.555.509	200201	Sector eléctrico
201855410906011120002	Declarar nuevas áreas protegidas en ecosistemas estratégicos priorizados en la jurisdicción	117.958.338	0	117.958.338	200101	Sobretasa predial
		291.007.212	0	291.007.212	200201	Sector eléctrico

	SISTEMA DE GESTIÓN INTEGRAL -SGI		
	RESOLUCIÓN		
	CÓDIGO: FT-GIC-24	VERSIÓN: 03	PÁGINA: 16 de 23

040- 1808 - 4250


RUBRO	CONCEPTO APLICATIVO	Valor Apropriado RES1712-7225 + Modificaciones	Modificación ésta Resolución	Total apropiación 2018	RECURSO	NOMBRE RECURSO
201855410906011121	Recursos de capital	575.000.000	0	575.000.000		
201855410906011121001	Ejecutar los planes de manejo de las áreas protegidas	285.000.000	0	285.000.000	210403	Excedentes sector eléctrico
		130.000.000	0	130.000.000	210419	Excedentes % o sobretasa predial
201855410906011121002	Declarar nuevas áreas protegidas en ecosistemas estratégicos priorizados en la jurisdicción	160.000.000	0	160.000.000	210419	Excedentes % o sobretasa predial
20185541090601112	Manejo integral de ecosistemas estratégicos para la conservación de la biodiversidad y sus servicios ecosistémicos	1.942.697.006	0	1.942.697.006		
201855410906011220	Recursos propios corrientes y no corrientes	1.882.073.963	0	1.882.073.963		
201855410906011220001	Delimitar y/o ejecutar acciones de manejo en ecosistemas estratégicos	123.438.296	0	123.438.296	200101	Sobretasa predial
		462.785.670	0	462.785.670	200201	Sector eléctrico
		299.194.840	0	299.194.840	200956	Convenio COV1703-8 - Aportes EPM
201855410906011220002	Ordenar los bosques naturales para propiciar un uso sostenible	700.000.000	0	700.000.000	200101	Sobretasa predial
		92.921.253	0	92.921.253	200201	Sector eléctrico
201855410906011220003	Desarrollar acciones de reforestación, restauración, rehabilitación y recuperación ecológica de áreas disturbadas	100.173.904	0	100.173.904	200101	Sobretasa predial
		46.010.630	0	46.010.630	200201	Sector eléctrico
		57.549.370	0	57.549.370	200602	Tasa forestal
201855410906011221	Recursos de capital	60.623.043	0	60.623.043		
201855410906011221001	Delimitar y/o ejecutar acciones de manejo en ecosistemas estratégicos	22.739.130	0	22.739.130	200209	Excedentes sector eléctrico - convenio
201855410906011221003	Desarrollar acciones de reforestación, restauración, rehabilitación y recuperación ecológica de áreas disturbadas	30.647.533	0	30.647.533	200105	Excedentes financieros inversión - convenios
		7.236.380		7.236.380	210421	Excedentes tasa forestal
20185541090601113	Fortalecimiento de las acciones de recuperación, protección y conservación de las especies de flora y fauna silvestres priorizadas	3.326.177.374	0	3.326.177.374		
201855410906011320	Recursos propios corrientes y no corrientes	3.326.177.374	0	3.326.177.374		
201855410906011320001	Desarrollar acciones para la recuperación, protección y conservación de especies de fauna y flora silvestre amenazadas	89.361.253	0	89.361.253	200101	Sobretasa predial
		40.351.702	0	40.351.702	200102	Porcentaje predial
		556.186.000	0	556.186.000	200201	Sector eléctrico

	SISTEMA DE GESTIÓN INTEGRAL -SGI		
	RESOLUCIÓN		
	CÓDIGO: FT-GIC-24	VERSIÓN: 03	PÁGINA: 17 de 23

040-


1808 - 4250

RUBRO	CONCEPTO APLICATIVO	Valor Apropiado RES1712-7225 + Modificaciones	Modificación ésta Resolución	Total apropiación 2018	RECUR SO	NOMBRE RECURSO
		1.276.440.461	0	1.276.440.461	200959	Convenio COV1710-171 - Aportes EPM
		1.117.762.913	0	1.117.762.913	200961	Convenio COV1711-188 - Aportes AMVA
	Desarrollar acciones para la recuperación, protección, conservación y/o control de especies de fauna y flora silvestre priorizadas	196.075.045	0	196.075.045	200101	Sobretasa predial
201855410906011320002		50.000.000	0	50.000.000	200201	Sector eléctrico
201856	Gestión Integral del Recurso Hídrico	16.706.636.891	0	16.706.636.891		
201856410	Investigación básica, aplicada y estudios	16.706.636.891	0	16.706.636.891		
201856410904	Recurso hídrico	16.706.636.891	0	16.706.636.891		
20185641090401	Proyecto DPN	16.706.636.891	0	16.706.636.891		
2018564109040114	Planificación y ejecución de acciones asociadas al manejo integral del Recurso Hídrico (POMCA, PMA, PMM o PORH)	6.633.901.323	0	6.633.901.323		
201856410904011420	Recursos propios corrientes y no corrientes	1.919.975.482	0	1.919.975.482		
201856410904011420001	Formular y/o ajustar los planes hidrológicos (POMCA, PMA, PMM o PORH)	115.881.864	0	115.881.864	200102	Porcentaje predial
		6.860.172	0	6.860.172	200401	Análisis de laboratorio
201856410904011420002	Ejecutar los planes hidrológicos (POMCA, PMA, PMM, PORH)	23.540.000	0	23.540.000	200102	Porcentaje predial
		207.036.677	0	207.036.677	200201	Sector eléctrico
		13.200.000	0	13.200.000	200603	Tasa retributiva
		1.553.456.769	0	1.553.456.769	200601	Tasa por uso
201856410904011421	Recursos de capital	4.713.925.841	0	4.713.925.841		
201856410904011421001	Formular y/o ajustar los planes hidrológicos (POMCA, PMA, PMM o PORH)	1.006.438.089	0	1.006.438.089	210405	Excedentes tasa por uso
201856410904011421002	Ejecutar los planes hidrológicos (POMCA, PMA, PMM, PORH)	68.136.913	0	68.136.913	210201	Rendimientos tasa por uso
		408.032.502	0	408.032.502	210103	Rendimientos tasa retributiva
		320.102.452	0	320.102.452	210206	Recuperación cartera tasa por uso
		2.911.215.885	0	2.911.215.885	210203	Recuperación cartera tasa retributiva
2018564109040115	Conservación de los ecosistemas claves para la regulación de la oferta hídrica	3.172.965.576	0	3.172.965.576		

	SISTEMA DE GESTIÓN INTEGRAL -SGI		
	RESOLUCIÓN		
	CÓDIGO: FT-GIC-24	VERSIÓN: 03	PÁGINA: 18 de 23


040- 1808-4250

RUBRO	CONCEPTO APLICATIVO	Valor Apropiado RES1712-7225 + Modificaciones	Modificación ésta Resolución	Total apropiación 2018	RECUR SO	NOMBRE RECURSO
201856410904011520	Recursos propios corrientes y no corrientes	2.268.925.262	0	2.268.925.262		
201856410904011520001	Proteger, conservar y restaurar los ecosistemas claves para la regulación hídrica	146.038.205	0	146.038.205	200101	Sobretasa predial
		15.913.927	0	15.913.927	200102	Porcentaje predial
		1.276.197.650	0	1.276.197.650	200601	Tasa por uso
201856410904011520002	Valorar o promover los bienes y servicios ambientales - PSA para conservar ecosistemas claves de la regulación de la oferta hídrica	53.765.480	0	53.765.480	200401	Análisis de laboratorio
		3.560.000	0	3.560.000	200102	Porcentaje predial
		613.450.000	0	613.450.000	200601	Tasa por uso
		160.000.000	0	160.000.000	200956	Convenio COV1703-8 - Aportes EPM
201856410904011521	Recursos de capital	904.040.314	0	904.040.314		
201856410904011521001	Proteger, conservar y restaurar los ecosistemas claves para la regulación hídrica	100.000.000	0	100.000.000	210405	Excedentes tasa por uso
		415.805.531	0	415.805.531	210210	Excedentes tasa por uso - convenio
201856410904011521002	Valorar o promover los bienes y servicios ambientales - PSA para conservar ecosistemas claves de la regulación de la oferta hídrica	290.000.000	0	290.000.000	210405	Excedentes tasa por uso
		98.234.783	0	98.234.783	200612	Excedentes tasa por uso - convenio
2018564109040116	Conocimiento y gobernabilidad del Recurso Hídrico	6.899.769.992	0	6.899.769.992		
201856410904011620	Recursos propios corrientes y no corrientes	2.272.401.572	0	2.272.401.572		
201856410904011620001	Realizar monitoreo del recurso hídrico, para caracterizar la oferta, demanda y calidad	265.766.688	0	265.766.688	200101	Sobretasa predial
		29.630.675	0	29.630.675	200401	Análisis de laboratorio
		1.144.605.451	0	1.144.605.451	200601	Tasa por uso
		616.331.957	0	616.331.957	200603	Tasa retributiva
201856410904011620002	Fortalecer el laboratorio ambiental, a través de la acreditación de diferentes matrices y parámetros de análisis	69.544.000	0	69.544.000	200101	Sobretasa predial
		146.522.801	0	146.522.801	200401	Análisis de laboratorio
201856410904011621	Recursos de capital	4.627.368.420	0	4.627.368.420		
201856410904011621001	Realizar monitoreo del recurso hídrico, para caracterizar la oferta, demanda y calidad	210.000.000	0	210.000.000	210405	Excedentes tasa por uso
		2.160.246.277	0	2.160.246.277	210203	Recuperación cartera tasa retributiva
201856410904011621002	Fortalecer el laboratorio ambiental, a través de la acreditación de diferentes matrices y parámetros de análisis	34.379.268	0	34.379.268	210302	Excedentes financieros inversión
		1.373.242.875	0	1.373.242.875	210404	Excedentes tasa retributiva
		849.500.000	0	849.500.000	210203	Recuperación cartera tasa retributiva

	SISTEMA DE GESTIÓN INTEGRAL -SGI		
	RESOLUCIÓN		
	CÓDIGO: FT-GIC-24	VERSIÓN: 03	PÁGINA: 19 de 23


040- 1808 - 4250

RUBRO	CONCEPTO APLICATIVO	Valor Apropiado RES1712-7225 + Modificaciones	Modificación ésta Resolución	Total apropiación 2018	RECUR SO	NOMBRE RECURSO
201857	Gestión Ambiental, Sectorial y Urbana para el crecimiento verde	26.038.608.785	0	26.038.608.785		
201857410	Investigación básica, aplicada y estudios	26.038.608.785	0	26.038.608.785		
201857410905	Gestión Ambiental Sectorial	26.038.608.785	0	26.038.608.785		
20185741090501	Proyecto DPN	26.038.608.785	0	26.038.608.785		
2018574109050117	Producción y Consumo Sostenible	2.382.306.285	0	2.382.306.285		
201857410905011720	Recursos propios corrientes y no corrientes	2.287.318.388	0	2.287.318.388		
201857410905011720001	Formular e implementar el Plan Regional de Negocios Verdes	84.620.578	0	84.620.578	200101	Sobretasa predial
		146.025.398	0	146.025.398	200201	Sector eléctrico
201857410905011720002	Promover prácticas de producción y consumo sostenible en sectores productivos	199.457.012	0	199.457.012	200101	Sobretasa predial
		300.000.000	0	300.000.000	200201	Sector eléctrico
		948.471.979	0	948.471.979	200962	Convenio COV1711-187 - Aportes AMVA
		608.743.421	0	608.743.421	200956	Convenio COV1703-8 - Aportes EPM
201857410905011721	Recursos de capital	94.987.897	0	94.987.897		
201857410905011721002	Promover prácticas de producción y consumo sostenible en sectores productivos	94.987.897	0	94.987.897	200212	Excedentes sector eléctrico - convenio
2018574109050118	Mejoramiento del saneamiento hídrico urbano y rural	17.365.870.432	0	17.365.870.432		
201857410905011820	Recursos propios corrientes y no corrientes	3.228.474.790	0	3.228.474.790		
201857410905011820001	Fortalecer el seguimiento a las cargas contaminantes de los sistemas de descontaminación y los instrumentos económicos implementados	390.218.755	0	390.218.755	200201	Sector eléctrico
		13.492.926	0	13.492.926	200102	Porcentaje predial
		59.161.682	0	59.161.682	200603	Tasa retributiva
201857410905011820002	Apoyar la infraestructura de descontaminación hídrica en comunidades urbanas, rurales y étnicas	273.452.576	0	273.452.576	200201	Sector eléctrico
		28.880.000	0	28.880.000	200102	Porcentaje predial
		2.463.268.851	0	2.463.268.851	200603	Tasa retributiva
201857410905011821	Recursos de capital	14.137.395.642	0	14.137.395.642		
201857410905011821001	Fortalecer el seguimiento a las cargas contaminantes de los sistemas de descontaminación y los instrumentos económicos implementados	1.533.138.118	0	1.533.138.118	210203	Recuperación cartera tasa retributiva

 CORANTIOQUIA	SISTEMA DE GESTIÓN INTEGRAL -SGI		
	RESOLUCIÓN		
	CÓDIGO: FT-GIC-24	VERSIÓN: 03	PÁGINA: 20 de 23


040- 1808 - 4250

RUBRO	CONCEPTO APLICATIVO	Valor Apropriado RES1712-7225 + Modificaciones	Modificación ésta Resolución	Total apropiación 2018	RECURSO	NOMBRE RECURSO
201857410905011821002	Apoyar la infraestructura de descontaminación hídrica en comunidades urbanas, rurales y étnicas	5.047.256.220	0	5.047.256.220	210203	Recuperación cartera tasa retributiva
		7.557.001.304	0	7.557.001.304	210404	Excedentes tasa retributiva
2018574109050119	Gestión Integral de Residuos Sólidos (reciclables, no reciclables y peligrosos)	2.489.950.077	0	2.489.950.077		
201857410905011920	Recursos propios corrientes y no corrientes	2.267.857.131	0	2.267.857.131		
201857410905011920001	Promover y hacer seguimiento la gestión integral de residuos sólidos	208.881.864	0	208.881.864	200101	Sobretasa predial
		34.966.347	0	34.966.347	200102	Porcentaje predial
		324.008.920	0	324.008.920	200201	Sector eléctrico
		600.000.000	0	600.000.000	200956	Convenio COV1703-8 - Aportes EPM
		1.100.000.000	0	1.100.000.000	200963	Convenio COV1711-189 - Aportes AMVA
201857410905011921	Recursos de capital	222.092.946	0	222.092.946		
201857410905011921001	Promover y hacer seguimiento la gestión integral de residuos sólidos	22.092.946	0	22.092.946	200211	Excedentes sector eléctrico - convenio
		200.000.000	0	200.000.000	210419	Excedentes % o sobretasa predial
2018574109050120	Gestión de Calidad del Aire	3.800.481.991	0	3.800.481.991		
201857410905012020	Recursos propios corrientes y no corrientes	3.282.103.780	0	3.282.103.780		
201857410905012020001	Hacer seguimiento a la calidad del aire, a las fuentes de contaminación atmosférica e implementar acciones para su mejoramiento	202.368.340	0	202.368.340	200101	Sobretasa predial
		48.526.915	0	48.526.915	200102	Porcentaje predial
		665.947.601	0	665.947.601	200201	Sector eléctrico
		2.365.260.924	0	2.365.260.924	200964	Convenio COV1711-190 - Aportes AMVA
201857410905012021	Recursos de capital	518.378.211	0	518.378.211		
201857410905012021001	Hacer seguimiento a la calidad del aire, a las fuentes de contaminación atmosférica e implementar acciones para su mejoramiento	518.378.211	0	518.378.211	210419	Excedentes % o sobretasa predial
201858	Cambio Climático y Gestión Integral del Riesgo	1.759.386.542	0	1.759.386.542		
201858410	Investigación básica, aplicada y estudios	1.759.386.542	0	1.759.386.542		

	SISTEMA DE GESTIÓN INTEGRAL -SGI		
	RESOLUCIÓN		
	CÓDIGO: FT-GIC-24	VERSIÓN: 03	PÁGINA: 21 de 23


040- 1808 - 4250

RUBRO	CONCEPTO APLICATIVO	Valor Apropriado RES1712-7225 + Modificaciones	Modificación ésta Resolución	Total apropiación 2018	RECURSO	NOMBRE RECURSO
201858410906	Biodiversidad y sus Servicios Ecosistémicos	1.759.386.542	0	1.759.386.542		
20185841090601	Proyecto DPN	1.759.386.542	0	1.759.386.542		
2018584109060121	Cambio Climático, en el marco de los compromisos internacionales y la Política Nacional de Cambio Climático	527.880.240	0	527.880.240		
201858410906012120	Recursos propios corrientes y no corrientes	527.880.240	0	527.880.240		
201858410906012120001	Formular y hacer seguimiento al Plan Regional de Cambio Climático	88.335.803	0	88.335.803	200101	Sobretasa predial
		7.443.109	0	7.443.109	200102	Porcentaje predial
		100.000.000	0	100.000.000	200201	Sector eléctrico
201858410906012120002	Implementar medidas de mitigación y/o adaptación al cambio climático	40.460.849	0	40.460.849	200101	Sobretasa predial
		1.246.000	0	1.246.000	200102	Porcentaje predial
		290.394.479	0	290.394.479	200201	Sector eléctrico
2018584109060122	Conocimiento integral del riesgo asociado a fenómenos naturales y antrópicos	389.269.318	0	389.269.318		
201858410906012220	Recursos propios corrientes y no corrientes	389.269.318	0	389.269.318		
201858410906012220001	Apoyar a los municipios en la elaboración e implementación de estudios de amenaza, vulnerabilidad y/o riesgo	89.361.253	0	89.361.253	200101	Sobretasa predial
		5.110.874	0	5.110.874	200102	Porcentaje predial
		149.776.071	0	149.776.071	200201	Sector eléctrico
201858410906012220002	Apoyar a los municipios con el fortalecimiento a los Consejos Municipales de Gestión del Riesgo de Desastres (CMGRD), y/o la actualización de los Planes Municipales de Gestión del Riesgo de Desastres (PMGRD)	44.131.120	0	44.131.120	200101	Sobretasa predial
		890.000	0	890.000	200102	Porcentaje predial
		100.000.000	0	100.000.000	200201	Sector eléctrico
2018584109060123	Reducción integral del Riesgo asociado a dinámicas territoriales y culturales	842.236.984	0	842.236.984		
201858410906012320	Recursos propios corrientes y no corrientes	842.236.984	0	842.236.984		
201858410906012320001	Desarrollar acciones que reduzcan el riesgo, incluyendo Sistemas de Alerta Temprana, entre otros	53.765.480	0	53.765.480	200101	Sobretasa predial
		27.751.494	0	27.751.494	200102	Porcentaje predial
		260.720.010	0	260.720.010	200201	Sector eléctrico
		500.000.000	0	500.000.000	200956	Convenio COV1703-8 - Aportes EPM
201859	Desarrollo administrativo y fortalecimiento institucional	7.288.609.965	641.000.000	7.929.609.965		

	SISTEMA DE GESTIÓN INTEGRAL -SGI		
	RESOLUCIÓN		
	CÓDIGO: FT-GIC-24	VERSIÓN: 03	PÁGINA: 22 de 23

040- 1.808 - 4250

RUBRO	CONCEPTO APLICATIVO	Valor Apropriado RES1712-7225 + Modificaciones	Modificación ésta Resolución	Total apropiación 2018	RECURSO	NOMBRE RECURSO
201859310	Divulgación, asistencia técnica y capacitación del recurso humano	7.288.609.965	641.000.000	7.929.609.965		
201859310900	Intersubsectorial ambiente	7.288.609.965	641.000.000	7.929.609.965		
20185931090001	Proyecto DPN	7.288.609.965	641.000.000	7.929.609.965		
2018593109000124	Gestión del Talento Humano para el servicio al ciudadano	1.956.752.896	0	1.956.752.896		
201859310900012420	Recursos propios corrientes y no corrientes	1.692.556.896	0	1.692.556.896		
201859310900012420001	Fortalecer los procesos de formación para la cualificación de los servidores públicos	78.544.824	0	78.544.824	200401	Análisis de laboratorio
		97.795.828	0	97.795.828	200101	Sobretasa predial
201859310900012420002	Fortalecer los procesos de bienestar social y seguridad en el trabajo, para la mejora de la calidad de vida de los servidores públicos	1.001.448.801	0	1.001.448.801	200101	Sobretasa predial
		45.000.000	0	45.000.000	200401	Análisis de laboratorio
		238.136.515	0	238.136.515	200701	Multas y sanciones
201859310900012420003	Realizar los procesos de evaluación de los servidores públicos	231.630.928	0	231.630.928	200701	Multas y sanciones
201859310900012421	Recursos de capital	264.196.000	0	264.196.000		
201859310900012421001	Fortalecer los procesos de formación para la cualificación de los servidores públicos	219.196.000	0	219.196.000	210302	Excedentes financieros inversión
201859310900012421002	Fortalecer los procesos de bienestar social y seguridad en el trabajo, para la mejora de la calidad de vida de los servidores públicos	45.000.000	0	45.000.000	210302	Excedentes financieros inversión
2018592239000125	Gestión logística de bienes y servicios	5.331.857.069	641.000.000	5.972.857.069		
201859223900012520	Recursos propios corrientes y no corrientes	2.972.581.449	0	2.972.581.449		
201859223900012520001	Adquirir y/o ejecutar bienes, servicios y obra pública de calidad, en el marco del principio de racionalidad y transparencia	1.439.243.964	0	1.439.243.964	200101	Sobretasa predial
		1.142.074.634	0	1.142.074.634	200102	Porcentaje predial
		122.242.458	0	122.242.458	200401	Análisis de laboratorio
201859223900012520002	Administrar bienes, servicios y obra pública, en el marco del principio de racionalidad y transparencia	219.020.393	0	219.020.393	200701	Multas y sanciones
		50.000.000	0	50.000.000	200101	Sobretasa predial
201859223900012521	Recursos de capital	2.359.275.620	641.000.000	3.000.275.620		
201859223900012521001	Adquirir y/o ejecutar bienes, servicios y obra pública de calidad, en el marco del principio de racionalidad y transparencia	16.639.104	0	16.639.104	210105	Rendimientos predial y otras
		460.466.476	0	460.466.476	210104	Rendimientos sector eléctrico
		482.120.000	0	482.120.000	210403	Excedentes sector eléctrico
		626.404.528	0	626.404.528	210302	Excedentes financieros inversión
		85.211.914	0	85.211.914	210208	Recuperación cartera predial

	SISTEMA DE GESTIÓN INTEGRAL -SGI		
	RESOLUCIÓN		
	CÓDIGO: FT-GIC-24	VERSIÓN: 03	PÁGINA: 23 de 23

040- 1808 - 4250

RUBRO	CONCEPTO APLICATIVO	Valor Apropriado RES1712-7225 + Modificaciones	Modificación ésta Resolución	Total apropiación 2018	RECUR SO	NOMBRE RECURSO
		0	65.101.895	65.101.895	210419	Excedentes % o sobretasa predial
		0	575.898.105	575.898.105	210422	Excedentes otros conceptos
201859223900012521002	Administrar bienes, servicios y obra pública, en el marco del principio de racionalidad y transparencia	149.214.119	0	149.214.119	210107	Rendimientos cuentas de ahorro predial
		172.967.894	0	172.967.894	210108	Rendimientos cuentas de ahorro sector eléctrico
		366.251.585	0	366.251.585	210302	Excedentes financieros inversión

ARTÍCULO 6°. El jefe de presupuesto o quien haga sus veces deberá realizar los ajustes necesarios el sistema financiero de la Corporación, con el fin de que los datos queden como se expone en esta Resolución.

ARTÍCULO 7°. La presente resolución modifica el Programa Anual de Caja (P.A.C), en los rubros de gastos en las mismas cuantías aprobadas en esta Resolución.

ARTÍCULO 8°. La presente resolución rige a partir de la fecha de expedición.

COMUNÍQUESE Y CÚMPLASE

Dada en la ciudad de Medellín, a los


 CARLOS ANDRÉS NARANJO BEDOYA
 Director General (E)

Elaboró: Nancy Cristina Guzmán Escobar

Revisó: Jorge Humberto López Jaramillo

Gabriel Jaime Ayora Hernández

Fecha de Elaboración: 30//07/2018