 CORANTIOQUIA	Sistema de Gestión Integral -SGI- Resolución	Código: F-GIC-26
		Versión: 02
		Página 1 de 30

CORANTIOQUIA - Subdirección Administrativa
RESOLUCIÓN
CORPORACIÓN AUTÓNOMA REGIONAL DEL
Fecha: 02-ene-2017 07:59 AM Pág: 30
Anexos: ninguno
Archivar en:
Radicado por: Olga Andrea Castro García



Por medio de la cual se modifica el Plan de Acción 2016-2019, vigencia 2017, el Plan Operativo Anual de Inversiones vigencia 2017, el Presupuesto General de Rentas y Gastos para la vigencia 2017 y la Resolución que liquidó el presupuesto de la vigencia fiscal 2017.

El Director General de la Corporación Autónoma Regional del Centro de Antioquia, en uso de las atribuciones que le otorga la ley 99 de 1993, los Acuerdos de Consejo Directivo Nro. 444 de mayo de 2014 y 465 del 25 de noviembre de 2015, y,

CONSIDERANDO

Que mediante Acuerdo del Consejo Directivo No.444 del 08 de mayo de 2014 se estableció el Reglamento Interno para el manejo del Presupuesto de Ingresos y Gastos de la Corporación Autónoma Regional del Centro de Antioquia. Que éste, en su artículo 14, parágrafo 1, precisó: *“Cuando se requiera modificar el presupuesto de la vigencia en curso, con adiciones provenientes de la firma de convenios o contratos celebrados con entidades públicas o entidades sin ánimo de lucro, estas operaciones se realizarán mediante resolución expedida por el director general, quien informará dichas modificaciones al Consejo Directivo en la próxima sesión”*.

Que mediante Acuerdo del Consejo Directivo No.481 del 29 de noviembre de 2016, se aprobó el presupuesto de ingresos y gastos de la Corporación para la vigencia fiscal 2017.

Que mediante Resolución 040-1611-23200 del 29 de noviembre de 2016, se aprobó el Plan Operativo Anual de Inversiones para la vigencia fiscal 2017.

Que mediante Resolución 040-1612-23319 del 27 de diciembre de 2016, se liquidó el presupuesto para la vigencia fiscal 2017.

Que la Corporación Autónoma Regional del Centro de Antioquia – CORANTIOQUIA firmó el convenio No.CV-1611-215 con el Área Metropolitana del Valle de Aburrá el 29 de noviembre de 2016, con el objeto de “Aunar esfuerzos técnicos, administrativos, económicos y financieros para la prevención y control

del tráfico ilegal de fauna silvestre, así como para el conocimiento, manejo y disposición final de los animales silvestres recuperados y las dinámicas sociales que ellos generan", por un valor de **Mil Doscientos Treinta y Cinco Millones Ochocientos Sesenta y Dos Mil Trescientos Cincuenta y Siete Pesos (\$1.235'862.357)**, discriminados así: **Área Metropolitana del Valle de Aburrá** aporta la suma de **Mil Setenta y Un Millones Quinientos Setenta y Siete Mil Quinientos Sesenta y Un Pesos (\$1.071'577.561)**; de los cuales Mil Millones de Pesos (\$1.000'000.000) están representados en dinero y Setenta y Un Millones Quinientos Setenta y Siete Mil Quinientos Sesenta y Un Pesos (\$71'577.561) están representados en especie, y **Corantioquia** aporta la suma de **Ciento Sesenta y Cuatro Millones Doscientos Ochenta y Cuatro Mil Setecientos Noventa y Seis Pesos (\$164'284.796)**; representados en especie.

Que de los aportes en dinero del Área Metropolitana del Valle de Aburrá, se incorporó al presupuesto de gastos de inversión de la Corporación, vigencia fiscal 2016, un valor de \$200'000.000, mediante la Resolución 040-1611-23214 del 30 de noviembre de 2016, al programa V "Gestión integral de la biodiversidad y sus servicios ecosistémicos", proyecto 13 "Fortalecimiento de las acciones de recuperación, protección y conservación de las especies de flora y fauna silvestres priorizadas", actividad 13.2 "Desarrollar acciones para la recuperación, protección, conservación y/o control de especies de fauna y flora silvestre priorizadas", según el formato "Programación de ejecución presupuestal de convenios" debidamente diligenciado y presentado por la Subdirección de Ecosistemas.

Que de acuerdo a lo anterior, es necesario incorporar al presupuesto de rentas, ingresos y gastos de la Corporación, vigencia 2017, los recursos restantes aportados por el Área Metropolitana del Valle de Aburrá, los cuales ascienden a un total de **Ochocientos Millones de Pesos (\$800'000.000)**.

Que por lo expuesto en los considerandos, es necesario modificar el Plan de Acción de la vigencia 2016-2019 (vigencia 2017), el Plan Operativo Anual de Inversiones 2017, el Presupuesto General de Rentas y Gastos de la Corporación de la vigencia 2017 y la Resolución de liquidación del presupuesto del 2017, por lo tanto,

RESUELVE:

ARTÍCULO 1º. Modificar el Plan de Acción 2016-2019, para el año 2017, en su capítulo 5 "Invertimos muy bien todos los recursos", específicamente en las tablas 25 "Plan Financiero" y 26 "Valoración del Plan de Acción 2016-2019", con el fin de

adicionar un valor de **Ochocientos Millones de Pesos (\$800'000.000)**, como se detalla a continuación:

Tabla 25 – Plan Financiero

Cifras en pesos (\$)

CONCEPTOS	Apropiación 2017	Modificación ésta Resolución	Apropiación total 2017
INGRESOS TOTALES (1 + 2)	85.713.608.497	800.000.000	86.513.608.497
1. INGRESOS CORRIENTES (1.1 + 1.2 + 1.3)	61.929.660.944	800.000.000	62.729.660.944
1.1 Ingresos corrientes funcionamiento	13.235.771.206	0	13.235.771.206
1.2 Ingresos corrientes de Libre Destinación inversión	40.592.248.358	0	40.592.248.358
1.3 Ingresos corrientes de Destinación Forzosa inversión	8.101.641.380	800.000.000	8.901.641.380
Ingresos tributarios	22.502.630.306	0	22.502.630.306
1.2.1. Ingresos tributarios Corrientes Libre Destinación	22.502.630.306	0	22.502.630.306
1.2.1.1 Transferencias Sobretasa y % al Impuesto Predial	22.502.630.306	0	22.502.630.306
Ingresos no tributarios	37.380.623.638	800.000.000	38.180.623.638
1.1.1. Ingresos Corrientes no tributarios Funcionamiento	11.189.364.206	0	11.189.364.206
1.2.1. Ingresos Corrientes no tributarios Libre Destinación	18.089.618.052	0	18.089.618.052
1.3.1. Ingresos Corrientes no tributarios Destinación Forzosa inversión	8.101.641.380	800.000.000	8.901.641.380
1.1.1.1 Venta de Bienes y Servicios	970.350.008	0	970.350.008
1.1.1.2 Licencias, Permisos y Trámites Ambientales	1.199.716.493	0	1.199.716.493
1.1.1.3 Otros No Tributarios	125.882.224	0	125.882.224
1.1.1.4 Multas y Sanciones	491.583.148	0	491.583.148
1.1.1.5 Aportes Otras Entidades (Sector eléctrico) Funcionamiento	7.752.693.451	0	7.752.693.451
1.1.1.6 Tasa Retributiva Funcionamiento	324.275.976	0	324.275.976
1.1.1.7 Tasa por Uso Funcionamiento	317.862.906	0	317.862.906
1.1.1.8 Tasa Aprovechamiento Forestal Funcionamiento	7.000.000	0	7.000.000
1.2.1.2 Aportes Otras Entidades (Sector eléctrico) Inversión	18.089.618.052	0	18.089.618.052
1.3.1.1 Tasa Retributiva Inversión	2.918.483.787	0	2.918.483.787
1.3.1.2 Tasa por Uso Inversión	2.860.766.148	0	2.860.766.148
1.3.1.3 Cofinanciación (Convenios)	2.259.391.445	800.000.000	3.059.391.445
1.3.1.4 Tasa por Aprovechamiento Forestal Inversión	63.000.000	0	63.000.000
APORTES DE LA NACIÓN (PGN)	2.046.407.000	0	2.046.407.000
1.1.2 Aportes Funcionamiento Servicios Personales	2.046.407.000	0	2.046.407.000
GASTOS DE ADMINISTRACIÓN	39.117.551.411	0	39.117.551.411
3. GASTOS CORRIENTES	39.117.551.411	0	39.117.551.411
3.1. Funcionamiento	12.669.019.663	0	12.669.019.663
Gastos de Funcionamiento	12.669.019.663	0	12.669.019.663
3.2. Operativos Inversión	26.448.531.748	0	26.448.531.748
3.2.1 Gastos Corrientes por Proyectos de Inversión (Misional)	26.448.531.748	0	26.448.531.748
Servicios personales	30.647.604.539	0	30.647.604.539
3.1.1 Servicios personales Funcionamiento	4.199.072.791	0	4.199.072.791
3.2.1 Servicios personales Misional Proyectos de Inversión	26.448.531.748	0	26.448.531.748
Gastos generales	1.990.428.085	0	1.990.428.085




CONCEPTOS	Apropiación 2017	Modificación ésta Resolución	Apropiación total 2017
3.1.2 Gastos generales Funcionamiento	1.990.428.085	0	1.990.428.085
Transferencias Corrientes	6.479.518.787	0	6.479.518.787
3.1.3 Transferencias Corrientes Funcionamiento	6.479.518.787	0	6.479.518.787
4. AHORRO CORRIENTE (1-3)	22.812.109.533	800.000.000	23.612.109.533
2. RECURSOS DE CAPITAL	23.783.947.553	0	23.783.947.553
2.1 Rendimientos Financieros	2.124.548.521	0	2.124.548.521
2.1.2 Rendimientos Financieros Libre destinación	1.209.565.473	0	1.209.565.473
2.1.3 Rendimientos Financieros Tasa Retributiva	769.972.438	0	769.972.438
2.1.3 Rendimientos Financieros Tasa por Uso	145.010.610	0	145.010.610
2.2. Endeudamiento	0	0	0
2.3 Excedentes Financieros	9.014.272.986	0	9.014.272.986
2.3.1 Excedentes Financieros Libre destinación	5.581.475.584	0	5.581.475.584
2.3.2 Excedentes Financieros Tasa Retributiva	2.761.173.716	0	2.761.173.716
2.3.2 Excedentes Financieros Tasa por Uso	671.623.687	0	671.623.687
2.4 Recuperación Cartera	12.645.126.046	0	12.645.126.046
2.4.1 Recuperación Cartera Libre destinación	2.081.039.014	0	2.081.039.014
2.4.2 Recuperación Cartera Tasa Retributiva	9.233.570.618	0	9.233.570.618
2.4.2 Recuperación Cartera Tasa por uso	1.330.516.413	0	1.330.516.413
5. DISPONIBLE PARA INVERSIÓN SIN NÓMINA MISIONAL (1+2-3)	46.596.057.086	800.000.000	47.396.057.086
TOTAL ASIGNADO A GASTOS (1)	85.713.608.497	800.000.000	86.513.608.497
TOTAL RECURSOS PARA INVERSIÓN L.DESTINACION	50.031.079.972	0	50.031.079.972
TOTAL RECURSOS PARA INVERSIÓN DEST. FORSOZA	23.013.508.863	800.000.000	23.813.508.863
TOTAL RECURSOS PARA FUNCIONAMIENTO (3.1)	12.669.019.663	0	12.669.019.663
TOTAL RECURSOS PARA INVERSIÓN INCLUIDA LA NÓMINA MISIONAL (1+2-3.1)	73.044.588.834	800.000.000	73.844.588.834

Tabla 26 – Valoración del Plan de Acción 2016-2019

Cifras en pesos (\$)

Programa	Proyecto	Apropiación 2017	Modificación ésta Resolución	Total Apropriado 2017
I – Gestión para la planificación y el ordenamiento ambiental de los territorios	1 - Articulación y armonización de la planificación ambiental del territorio	2.244.690.326	0	2.244.690.326
TOTAL PROGRAMA I		2.244.690.326	0	2.244.690.326
II - Dinamización de la información y el conocimiento para la protección del patrimonio ambiental en los territorios	2 - Consolidación del sistema de información y el conocimiento Corporativo, articulado al SIAC	1.995.116.791	0	1.995.116.791
	3 - Promoción de espacios para la apropiación de la información y el conocimiento ambiental regional.	397.214.592	0	397.214.592
TOTAL PROGRAMA II		2.392.331.383	0	2.392.331.383



Programa	Proyecto	Apropiación 2017	Modificación Acta Resolución	Total Apropriado
III - Administración integral del patrimonio ambiental	4 - Regulación del uso de los Recursos Naturales Renovables-RNR	17.041.722.853	0	17.041.722.853
	5 - Fortalecimiento a la gobernanza de los Recursos Naturales Renovables-RNR con enfoque territorial	301.200.000	0	301.200.000
	6 - Diseño e implementación de la estrategia de Territorialización	1.098.800.000	0	1.098.800.000
TOTAL PROGRAMA III		18.441.722.853	0	18.441.722.853
IV - Construcción de una cultura ambiental responsable y ética para la paz en el territorio	7 - Fortalecimiento de los procesos de participación ambiental	2.493.069.807	0	2.493.069.807
	8 - Fortalecimiento de la gestión ambiental en las comunidades étnicas y rurales	1.821.154.018	0	1.821.154.018
	9 - Fortalecimiento de los procesos de educación ambiental en el nivel formal y en la gestión interinstitucional	797.281.076	0	797.281.076
	10 - Fortalecimiento de la comunicación para la participación y la gestión ambiental en el territorio	1.895.440.319	0	1.895.440.319
TOTAL PROGRAMA IV		7.006.945.220	0	7.006.945.220
V - Gestión integral de la biodiversidad y sus servicios ecosistémicos	11 - Manejo Integral de Áreas Protegidas para la conservación de la Biodiversidad	2.393.758.390	0	2.393.758.390
	12 - Manejo integral de ecosistemas estratégicos para la conservación de la biodiversidad y sus servicios ecosistémicos	2.698.239.889	0	2.698.239.889
	13 - Fortalecimiento de las acciones de recuperación, protección y conservación de las especies de flora y fauna silvestres priorizadas	1.296.602.557	800.000.000	2.096.602.557
TOTAL PROGRAMA V		6.388.600.836	800.000.000	7.188.600.836
VI. Gestión Integral del Recurso Hídrico	14 - Planificación y ejecución de acciones asociadas al manejo integral del Recurso Hídrico (POMCA, PMA, PMM o PORH)	5.055.160.076	0	5.055.160.076
	15 - Conservación de los ecosistemas claves para la regulación de la oferta hídrica	2.431.678.362	0	2.431.678.362



Programa	Proyecto	Apropiación 2017	Modificación ésta Resolución	Total Apropiado 2017
	16 - Conocimiento y gobernabilidad del Recurso Hídrico	6.095.165.397	0	6.095.165.397
TOTAL PROGRAMA VI		13.582.003.835	0	13.582.003.835
VII. Gestión Ambiental, Sectorial y Urbana para el crecimiento verde	17 - Producción y Consumo Sostenible.	1.366.820.389	0	1.366.820.389
	18 - Mejoramiento del saneamiento hídrico urbano y rural	8.742.852.844	0	8.742.852.844
	19 - Gestión Integral de Residuos Sólidos (reciclables, no reciclables y peligrosos)	1.529.649.590	0	1.529.649.590
	20 - Gestión de Calidad del Aire	997.560.210	0	997.560.210
TOTAL PROGRAMA VII		12.636.883.033	0	12.636.883.033
VIII. Cambio Climático y Gestión Integral del Riesgo	21 - Cambio Climático, en el marco de los compromisos internacionales y la Política Nacional de Cambio Climático	1.119.296.241	0	1.119.296.241
	22 - Conocimiento integral del riesgo asociado a fenómenos naturales y antrópicos	599.828.758	0	599.828.758
	23 - Reducción integral del Riesgo asociado a dinámicas territoriales y culturales	650.000.000	0	650.000.000
TOTAL PROGRAMA VIII		2.369.124.999	0	2.369.124.999
IX - Desarrollo administrativo y fortalecimiento institucional	24 - Gestión del Talento Humano para el servicio al ciudadano	2.208.092.713	0	2.208.092.713
	25 - Gestión logística de bienes y servicios	5.774.193.636	0	5.774.193.636
TOTAL PROGRAMA IX		7.982.286.349	0	7.982.286.349
TOTAL APROPIADO AÑO 2017		73.044.588.834	800.000.000	73.844.588.834

ARTÍCULO 2º. Modificar el artículo 1 de la Resolución 040-1611-23200 del 29 de noviembre de 2016, con el fin de adicionar el Plan Operativo Anual de Inversión en la suma de **Ochocientos Millones de Pesos (\$800'000.000)**, el cual quedará así:

Cifras en miles de pesos

Nombre del proyecto y programa	Actividad	Recurso (Fuente)	Valor programado 2017	Modificación ésta Resolución	Valor Total 2017
Proyecto 1- Articulación y armonización de la planificación ambiental del territorio	1.1- Formular con la participación de la comunidad, el Plan de Gestión Ambiental Regional y el Plan de Acción Institucional	Sobretasa predial	451.737.031	-	451.737.031
		Porcentaje predial	19.505.871	-	19.505.871
	1.2- Apoyar a los entes	Sobretasa predial	359.010.796	-	359.010.796

Nombre del proyecto y programa	Actividad	Recurso (Fuente)	Valor programado 2017	Modificación ésta Resolución	Valor Total 2017
	territoriales en la inclusión del componente ambiental y la Incorporación de las determinantes ambientales en los instrumentos de planificación territorial	Porcentaje predial	174.629.161	-	174.629.161
		Transferencias sector eléctrico	141.000.000	-	141.000.000
	1.3- Realizar seguimiento y evaluación a la gestión en el territorio.	Sobretasa predial	983.315.167	-	983.315.167
		Transferencias sector eléctrico	115.492.300	-	115.492.300
	Total Proyecto 1			2.244.690.326	-
Programa I. Gestión para la planificación y el ordenamiento ambiental de los territorios			2.244.690.326	-	2.244.690.326
Proyecto 2- Consolidación del sistema de información y el conocimiento Corporativo, articulado al SIAC	2.1- Articular e incorporar la información y el conocimiento en los sistemas de información, en los procesos Corporativos y con el SIAC	Sobretasa predial	111.581.532	-	111.581.532
		Porcentaje predial	16.697.250	-	16.697.250
	2.2- Ajustar la plataforma teleinformática a los requerimientos de la gestión de la información y el conocimiento	Sobretasa predial	415.804.982	-	415.804.982
		Transferencias sector eléctrico	120.000.000	-	120.000.000
		Excedentes financieros libre inversión	1.331.033.027	-	1.331.033.027
Total Proyecto 2			1.995.116.791	-	1.995.116.791
Proyecto 3- Promoción de espacios para la apropiación de la información y el conocimiento ambiental regional.	3.1- Diseñar y fortalecer estrategias para la promoción de información y conocimiento con enfoque poblacional, territorial y sectorial.	Sobretasa predial	138.056.411	-	138.056.411
		Transferencias sector eléctrico	85.893.801	-	85.893.801
	3.2- Fortalecer los centros de información ambiental para la dinamización de la información y el conocimiento ambiental de los territorios	Sobretasa predial	162.767.680	-	162.767.680
		Porcentaje predial	10.496.700	-	10.496.700
Total Proyecto 3			397.214.592	-	397.214.592
Programa II. Dinamización de la información y el conocimiento para la protección del patrimonio ambiental en los territorios			2.392.331.383	-	2.392.331.383
Proyecto 4- Regulación del uso de los Recursos Naturales Renovables-RNR	4.1- Administrar la oferta y regular la demanda de RNR para la sostenibilidad ambiental del territorio	Sobretasa predial	7.427.484.400	-	7.427.484.400
		Porcentaje predial	797.112.802	-	797.112.802
		Transferencias sector eléctrico	8.225.708.641	-	8.225.708.641
		Trámite para licencias ambientales	194.399.855	-	194.399.855
		Control y seguimiento para licencias ambientales	116.649.155	-	116.649.155

Nombre del proyecto y programa	Actividad	Recurso (Fuente)	Valor programado 2017	Modificación ésta Resolución	Valor Total 2017
		Excedentes financieros libre inversión	195.624.000	-	195.624.000
		Convenio 1610-197 - Aporte Fundación EPM	84.744.000	-	84.744.000
Total Proyecto 4			17.041.722.853	-	17.041.722.853
Proyecto 5- Fortalecimiento a la gobernanza de los Recursos Naturales Renovables-RNR con enfoque territorial	5.1- Desarrollar acciones de formación y legalización con los actores estratégicos, acueductos veredales, sectores y comunidades étnicas	Sobretasa predial	301.200.000	-	301.200.000
Total Proyecto 5			301.200.000	-	301.200.000
Proyecto 6- Diseño e implementación de la estrategia de Territorialización	6.1- Acercar al territorio y sus comunidades los diferentes servicios corporativos	Sobretasa predial	1.098.800.000	-	1.098.800.000
Total Proyecto 5			1.098.800.000	-	1.098.800.000
Programa III. Administración integral del patrimonio ambiental			18.441.722.853	-	18.441.722.853
Proyecto 7- Fortalecimiento de los procesos de participación ambiental	7.1- Desarrollar, articular y acompañar procesos educativo ambientales, para la gestión ambiental del territorio desde una perspectiva de paz	Sobretasa predial	546.633.152	-	546.633.152
		Porcentaje predial	37.254.303	-	37.254.303
		Transferencias sector eléctrico	1.109.182.352	-	1.109.182.352
		Excedentes financieros libre inversión	800.000.000	-	800.000.000
Total Proyecto 7			2.493.069.807	-	2.493.069.807
Proyecto 8- Fortalecimiento de la gestión ambiental en las comunidades étnicas y rurales	8.1- Acompañar el desarrollo de acciones ambientales asociadas a los planes de vida con población indígena	Sobretasa predial	64.240.237	-	64.240.237
		Porcentaje predial	11.629.625	-	11.629.625
		Transferencias sector eléctrico	400.000.000	-	400.000.000
	8.2- Acompañar el desarrollo de acciones ambientales a los planes de etnodesarrollo con población afrodescendiente	Sobretasa predial	62.640.968	-	62.640.968
		Porcentaje predial	8.222.415	-	8.222.415
		Transferencias sector eléctrico	400.000.000	-	400.000.000
	8.3- Propiciar el desarrollo de buenas prácticas ambientales para contribuir al mejoramiento del hábitat con población rural como aporte a la construcción de la paz	Sobretasa predial	51.858.465	-	51.858.465
		Porcentaje predial	4.373.625	-	4.373.625
		Transferencias sector eléctrico	494.090.850	-	494.090.850
		Convenio 1611-200 - Aportes AMVA	324.097.833	-	324.097.833
Total Proyecto 8			1.821.154.018	-	1.821.154.018



Nombre del proyecto y programa	Actividad	Recurso (Fuente)	Valor programado 2017	Modificación ésta Resolución	Valor Total 2017
Proyecto 9- Fortalecimiento de los procesos de educación ambiental en el nivel formal y en la gestión interinstitucional	9.1- Fortalecer los comités interinstitucionales de educación ambiental CIDEAM Municipales y Departamental	Sobretasa predial	289.318.853	-	289.318.853
		Porcentaje predial	15.546.223	-	15.546.223
		Transferencias sector eléctrico	280.000.000	-	280.000.000
	9.2- Fortalecer los procesos educativos ambientales en instituciones educativas (PRAE/PRAU) para la protección del patrimonio ambiental	Transferencias sector eléctrico	212.416.000	-	212.416.000
Total Proyecto 9			797.281.076	-	797.281.076
Proyecto 10- Fortalecimiento de la comunicación para la participación y la gestión ambiental en el territorio	10.1- Formular e implementar el plan estratégico de comunicaciones, propendiendo por la divulgación de información que posibilite la participación y la gestión ambiental en el territorio	Sobretasa predial	494.381.700	-	494.381.700
		Porcentaje predial	348.941.774	-	348.941.774
		Transferencias sector eléctrico	338.637.253	-	338.637.253
		Excedentes financieros libre inversión	713.479.592	-	713.479.592
Total Proyecto 10			1.895.440.319	-	1.895.440.319
Programa IV. Construcción de una cultura ambiental responsable y ética para la paz en el territorio			7.006.945.220	-	7.006.945.220
Proyecto 11- Manejo Integral de Áreas Protegidas para la conservación de la Biodiversidad	11.1- Ejecutar los planes de manejo de las áreas protegidas	Sobretasa predial	574.247.338	-	574.247.338
		Porcentaje predial	47.983.065	-	47.983.065
		Transferencias sector eléctrico	517.758.665	-	517.758.665
		Tasa Forestal	63.000.000	-	63.000.000
		Excedentes financieros libre inversión	500.000.000	-	500.000.000
		Recuperación cartera de inversión en bosque plantado	18.803.144	-	18.803.144
		Recuperación cartera predial	340.438.191	-	340.438.191
	11.2- Declarar nuevas áreas protegidas en ecosistemas estratégicos priorizados en la jurisdicción	Sobretasa predial	99.846.634	-	99.846.634
		Transferencias sector eléctrico	231.681.353	-	231.681.353
Total Proyecto 11			2.393.758.390	-	2.393.758.390
Proyecto 12- Manejo integral de ecosistemas estratégicos para la conservación de la	12.1- Delimitar y/o ejecutar acciones de manejo en ecosistemas estratégicos	Sobretasa predial	103.900.216	-	103.900.216
		Porcentaje predial	95.708.326	-	95.708.326
		Transferencias sector eléctrico	300.000.000	-	300.000.000



Nombre del proyecto y programa	Actividad	Recurso (Fuente)	Valor programado 2017	Modificación ésta Resolución	Valor Total 2017
biodiversidad y sus servicios ecosistémicos		Excedentes financieros libre inversión	472.439.660	-	472.439.660
		Recuperación de cartera multas	230.000.000	-	230.000.000
	12.2- Ordenar los bosques naturales para propiciar un uso sostenible	Sobretasa predial	86.191.687	-	86.191.687
		Transferencias sector eléctrico	288.098.063	-	288.098.063
		Excedentes financieros libre inversión	571.901.937	-	571.901.937
		Rendimientos predial y otras	250.000.000	-	250.000.000
	12.3- Desarrollar acciones de reforestación, restauración, rehabilitación y recuperación ecológica de áreas disturbadas	Sobretasa predial	300.000.000	-	300.000.000
	Total Proyecto 12			2.698.239.889	-
Proyecto 13- Fortalecimiento de las acciones de recuperación, protección y conservación de las especies de flora y fauna silvestres priorizadas	13.1- Desarrollar acciones para la conservación, protección y conservación de especies de fauna y flora silvestre amenazadas	Sobretasa predial	162.197.629	-	162.197.629
		Porcentaje predial	103.966.765	-	103.966.765
		Transferencias sector eléctrico	755.711.958	-	755.711.958
	13.2- Desarrollar acciones para la recuperación, protección, conservación y/o control de especies de fauna y flora silvestre priorizadas	Sobretasa predial	204.726.205	-	204.726.205
		Transferencias sector eléctrico	70.000.000	-	70.000.000
		Convenio 1611-215 - Aportes AMVA	-	800.000.000	800.000.000
		Total Proyecto 13			1.296.602.557
Programa V. Gestión integral de la biodiversidad y sus servicios ecosistémicos			6.388.600.836	800.000.000	7.188.600.836
Proyecto 14- Información y conocimiento del recurso hídrico (oferta, demanda y calidad)	14.1- Planificación y ejecución del Recurso Hídrico (POMCA, PMA, PMM o PORH)	Sobretasa predial	211.618.269	-	211.618.269
		Tasa retributiva	1.202.339.815	-	1.202.339.815
		Tasa por uso	406.930.000	-	406.930.000
		Recuperación cartera análisis de laboratorio	8.608.580	-	8.608.580
	14.2- Ejecutar los planes hidrológicos (POMCA, PMA, PMM, PORH)	Sobretasa predial	7.524.000	-	7.524.000
		Recuperación de cartera tasa retributiva	1.885.158.000	-	1.885.158.000
		Recuperación cartera tasa por uso	661.357.725	-	661.357.725
		Excedente tasa por uso	671.623.687	-	671.623.687
		Total Proyecto 14			5.055.160.076

Nombre del proyecto y programa	Actividad	Recurso (Fuente)	Valor programado 2017	Modificación ésta Resolución	Valor Total 2017
Proyecto 15- Conservación de los ecosistemas claves para la regulación de la oferta hídrica	15.1- Proteger, conservar y restaurar los ecosistemas claves para la regulación hídrica	Sobretasa predial	192.706.033	-	192.706.033
		Porcentaje predial	72.499.505	-	72.499.505
		Tasa por uso	1.192.303.526	-	1.192.303.526
		Rendimientos Tasa por Uso	145.010.610	-	145.010.610
		Recuperación cartera tasa por uso	669.158.688	-	669.158.688
	15.2- Valorar o promover los bienes y servicios ambientales - PSA para conservar ecosistemas claves de la regulación de la oferta hídrica	Tasa por uso	160.000.000	-	160.000.000
Total Proyecto 15			2.431.678.362	-	2.431.678.362
Proyecto 16- Conocimiento y gobernabilidad del Recurso Hídrico	16.1- Realizar monitoreo del recurso hídrico, para caracterizar la oferta, demanda y calidad	Sobretasa predial	256.362.747	-	256.362.747
		Recuperación cartera análisis de laboratorio	18.335.861	-	18.335.861
		Tasa retributiva	804.176.005	-	804.176.005
		Tasa por uso	1.101.532.623	-	1.101.532.623
		Excedentes tasa retributiva	1.100.000.000	-	1.100.000.000
	16.2- Fortalecer el laboratorio ambiental, a través de la acreditación de diferentes matrices y parámetros de análisis	Sobretasa predial	138.895.307	-	138.895.307
		Recuperación cartera análisis de laboratorio	54.924.000	-	54.924.000
		Tasa retributiva	756.640.128	-	756.640.128
		Recuperación de cartera tasa retributiva	1.864.298.726	-	1.864.298.726
Total Proyecto 16			6.095.165.397	-	6.095.165.397
Programa VI. Gestión Integral del Recurso Hídrico			13.582.003.835	-	13.582.003.835
Proyecto 17- Producción y Consumo Sostenible	17.1- Formular e implementar el Plan Regional de Negocios Verdes	Sobretasa predial	62.640.968	-	62.640.968
		Porcentaje predial	11.918.965	-	11.918.965
		Transferencias sector eléctrico	150.000.000	-	150.000.000
	17.2- Promover prácticas de producción y consumo sostenible en sectores productivos	Sobretasa predial	156.239.394	-	156.239.394
		Porcentaje predial	15.048.000	-	15.048.000
		Transferencias sector eléctrico	345.473.062	-	345.473.062
		Convenio 1609-168 - Aportes AMVA	625.500.000	-	625.500.000
Total Proyecto 17			1.366.820.389	-	1.366.820.389

Nombre del proyecto y programa	Actividad	Recurso (Fuente)	Valor programado 2017	Modificación ésta Resolución	Valor Total 2017
Proyecto 18- Mejoramiento del saneamiento hídrico urbano y rural	18.1- Fortalecer el seguimiento a las cargas contaminantes de los sistemas de descontaminación y los instrumentos económicos implementados	Sobretasa predial	420.521.549	-	420.521.549
		Porcentaje predial	14.206.791	-	14.206.791
		Tasa retributiva	31.606.276	-	31.606.276
		Recuperación de cartera tasa retributiva	2.000.000.000	-	2.000.000.000
	18.2- Apoyar la infraestructura de descontaminación hídrica en comunidades urbanas, rurales y étnicas	Sobretasa predial	219.515.919	-	219.515.919
		Porcentaje predial	18.020.700	-	18.020.700
		Tasa retributiva	123.721.563	-	123.721.563
		Rendimientos por tasa retributiva	769.972.438	-	769.972.438
		Recuperación de cartera tasa retributiva	3.484.113.892	-	3.484.113.892
		Excedentes tasa retributiva	1.661.173.716	-	1.661.173.716
Total Proyecto 18			8.742.852.844	-	8.742.852.844
Proyecto 19- Gestión Integral de Residuos Sólidos (reciclables, no reciclables y peligrosos)	19.1- Promover y hacer seguimiento la gestión integral de residuos sólidos.	Sobretasa predial	197.963.323	-	197.963.323
		Porcentaje predial	14.784.625	-	14.784.625
		Transferencias sector eléctrico	511.852.030	-	511.852.030
		Convenio -169-161 - Aportes AMVA	805.049.612	-	805.049.612
Total Proyecto 19			1.529.649.590	-	1.529.649.590
Proyecto 20- Gestión de Calidad del Aire	20.1- Hacer seguimiento a la calidad del aire, a las fuentes de contaminación atmosférica e implementar acciones para su mejoramiento	Sobretasa predial	195.240.430	-	195.240.430
		Porcentaje predial	109.699.885	-	109.699.885
		Transferencias sector eléctrico	173.500.000	-	173.500.000
		Recuperación de cartera multas	519.119.895	-	519.119.895
Total Proyecto 20			997.560.210	-	997.560.210
Programa VII. Gestión Ambiental, Sectorial y Urbana para el crecimiento verde			12.636.883.033	-	12.636.883.033
Proyecto 21- Cambio Climático, en el marco de los compromisos internacionales y la Política Nacional de Cambio Climático	21.1- Formular y hacer seguimiento al Plan Regional de Cambio Climático	Sobretasa predial	76.005.942	-	76.005.942
		Porcentaje predial	10.705.099	-	10.705.099
		Transferencias sector eléctrico	212.665.200	-	212.665.200
	21.2- Implementar medidas de mitigación y/o adaptación al cambio climático	Sobretasa predial	399.920.000	-	399.920.000
		Convenio 1609-169 - Aportes Cormagdalena	420.000.000	-	420.000.000
Total Proyecto 21			1.119.296.241	-	1.119.296.241



Nombre del proyecto y programa	Actividad	Recurso (Fuente)	Valor programado 2017	Modificación ésta Resolución	Valor Total 2017
Proyecto 22- Conocimiento integral del riesgo asociado a fenómenos naturales y antrópicos	22.1- Apoyar a los municipios en la elaboración e implementación de estudios de amenaza, vulnerabilidad y/o riesgo	Sobretasa predial	86.191.687	-	86.191.687
		Porcentaje predial	2.490.000	-	2.490.000
		Transferencias sector eléctrico	396.737.071	-	396.737.071
	22.2- Apoyar a los municipios con el fortalecimiento a los Consejos Municipales de Gestión del Riesgo de Desastres (CMGRD), y/o la actualización de los Planes Municipales de Gestión del Riesgo de Desastres (PMGRD).	Sobretasa predial	114.410.000	-	114.410.000
Total Proyecto 22			599.828.758	-	599.828.758
Proyecto 23- Reducción integral del Riesgo asociado a dinámicas territoriales y culturales	23.1- Desarrollar acciones que reduzcan el riesgo, incluyendo Sistemas de Alerta Temprana, entre otros	Sobretasa predial	52.338.636	-	52.338.636
		Porcentaje predial	40.558.525	-	40.558.525
		Transferencias sector eléctrico	557.102.839	-	557.102.839
Total Proyecto 23			650.000.000	-	650.000.000
Programa VIII. Cambio Climático y Gestión Integral del Riesgo			2.369.124.999	-	2.369.124.999
Proyecto 24- Gestión del Talento Humano para el servicio al ciudadano	24.1- Fortalecer los procesos de formación para la cualificación de los servidores públicos	Sobretasa predial	531.697.020	-	531.697.020
		Transferencias sector eléctrico	50.000.000	-	50.000.000
		Multas y sanciones	255.702.532	-	255.702.532
		Recuperación de cartera multas	394.505.078	-	394.505.078
	24.2- Fortalecer los procesos de bienestar social y seguridad en el trabajo, para la mejora de la calidad de vida de los servidores públicos	Sobretasa predial	698.472.889	-	698.472.889
		Transferencias sector eléctrico	72.000.000	-	72.000.000
		Excedentes financieros libre inversión	143.034.099	-	143.034.099
		Recuperación cartera otros conceptos	31.493.012	-	31.493.012
	24.3- Realizar los procesos de evaluación de los servidores públicos	Sobretasa predial	31.188.083	-	31.188.083
Total Proyecto 24			2.208.092.713	-	2.208.092.713
Proyecto 25- Gestión logística de bienes y servicios	25.1- Adquirir y/o ejecutar bienes, servicios y obra pública de calidad, en el marco del principio de racionalidad y transparencia	Sobretasa predial	1.585.078.014	-	1.585.078.014
		Transferencias sector eléctrico	1.534.616.614	-	1.534.616.614
		Rendimientos sector eléctrico	480.665.589	-	480.665.589

040- 1701-1



Nombre del proyecto y programa	Actividad	Recurso (Fuente)	Valor programado 2017	Modificación ésta Resolución	Valor Total 2017
		Rendimientos predial y otras	86.391.226	-	86.391.226
		Rendimientos cuentas de ahorro - sector eléctrico	41.709.428	-	41.709.428
		Rendimientos Cuentas de Ahorro - predial	240.958.242	-	240.958.242
		Recuperación cartera predial	318.803.144	-	318.803.144
		Recuperación cartera análisis de laboratorio	68.131.559	-	68.131.559
		Recuperación de cartera multas	77.876.551	-	77.876.551
		Excedentes financieros libre inversión	853.963.269	-	853.963.269
	25.2- Administrar bienes, servicios y obra pública, en el marco del principio de racionalidad y transparencia	Sobretasa predial	376.159.013	-	376.159.013
		Rendimientos sector eléctrico	109.840.987	-	109.840.987
Total Proyecto 25			5.774.193.636	-	5.774.193.636
Programa IX. Desarrollo administrativo y fortalecimiento institucional			7.982.286.349	-	7.982.286.349
TOTAL GENERAL			73.044.588.834	800.000.000	73.844.588.834

ARTÍCULO 3°. Modificar el artículo 1° del Acuerdo del Consejo Directivo No.481 del 29 de noviembre de 2016, por el cual se aprobó el Presupuesto de rentas e ingresos de la Corporación Autónoma Regional del Centro de Antioquia, para la vigencia fiscal del 01 de enero hasta el 31 de diciembre de 2017, con el fin de adicionar un valor de **Ochocientos Millones de Pesos (\$800'000.000)**, así:

Cifras en pesos

CONCEPTO		Apropiación Total Año 2017	Modificación ésta Resolución	Total Apropiación 2017
INGRESOS Y RENTAS		85.713.608.497	800.000.000	86.513.608.497
A.	Recursos Propios	83.667.201.497	800.000.000	84.467.201.497
1.	Ingresos Corrientes	59.883.253.944	800.000.000	60.683.253.944
2.	Recursos de Capital	23.783.947.553	0	23.783.947.553
B.	Recursos de la Nación	2.046.407.000	0	2.046.407.000
1.	Funcionamiento	2.046.407.000	0	2.046.407.000

CONCEPTO		Apropiación Total Año 2017	Modificación ésta Resolución	Total Apropiación 2017
2.	Inversión	0	0	0
C. Recursos del Sistema General de Regalías		0	0	0
1.	Funcionamiento	0	0	0
2.	Inversión	0	0	0

ARTÍCULO 4°. Modificar el artículo 2 del Acuerdo del Consejo Directivo No.481 del 29 de noviembre de 2016, por el cual se aprobó el Presupuesto de gastos de la Corporación Autónoma Regional del Centro de Antioquia, para la vigencia fiscal del 01 de enero hasta el 31 de diciembre de 2017, con el fin de adicionar un valor de **Ochocientos Millones de Pesos (\$800'000.000)**, específicamente en el literal C "Presupuesto de Inversión", el cual quedará así:

Cifras en pesos

Programa	Proyecto	Apropiación 2017	Modificación ésta Resolución	Total Apropriado 2017
I – Gestión para la planificación y el ordenamiento ambiental de los territorios	1 - Articulación y armonización de la planificación ambiental del territorio	2.244.690.326	0	2.244.690.326
TOTAL PROGRAMA I		2.244.690.326	0	2.244.690.326
II - Dinamización de la información y el conocimiento para la protección del patrimonio ambiental en los territorios	2 - Consolidación del sistema de información y el conocimiento Corporativo, articulado al SIAC	1.995.116.791	0	1.995.116.791
	3 - Promoción de espacios para la apropiación de la información y el conocimiento ambiental regional.	397.214.592	0	397.214.592
TOTAL PROGRAMA II		2.392.331.383	0	2.392.331.383
III - Administración integral del patrimonio ambiental	4 - Regulación del uso de los Recursos Naturales Renovables-RNR	17.041.722.853	0	17.041.722.853
	5 - Fortalecimiento a la gobernanza de los Recursos Naturales Renovables-RNR con enfoque territorial	301.200.000	0	301.200.000
	6 - Diseño e implementación de la estrategia de Territorialización	1.098.800.000	0	1.098.800.000
TOTAL PROGRAMA III		18.441.722.853	0	18.441.722.853



Programa	Proyecto	Apropiación 2017	Modificación	Total Apropriado
IV - Construcción de una cultura ambiental responsable y ética para la paz en el territorio	7 - Fortalecimiento de los procesos de participación ambiental	2.493.069.807	0	2.493.069.807
	8 - Fortalecimiento de la gestión ambiental en las comunidades étnicas y rurales	1.821.154.018	0	1.821.154.018
	9 - Fortalecimiento de los procesos de educación ambiental en el nivel formal y en la gestión interinstitucional	797.281.076	0	797.281.076
	10 - Fortalecimiento de la comunicación para la participación y la gestión ambiental en el territorio	1.895.440.319	0	1.895.440.319
TOTAL PROGRAMA IV		7.006.945.220	0	7.006.945.220
V - Gestión integral de la biodiversidad y sus servicios ecosistémicos	11 - Manejo Integral de Áreas Protegidas para la conservación de la Biodiversidad	2.393.758.390	0	2.393.758.390
	12 - Manejo integral de ecosistemas estratégicos para la conservación de la biodiversidad y sus servicios ecosistémicos	2.698.239.889	0	2.698.239.889
	13 - Fortalecimiento de las acciones de recuperación, protección y conservación de las especies de flora y fauna silvestres priorizadas	1.296.602.557	800.000.000	2.096.602.557
TOTAL PROGRAMA V		6.388.600.836	800.000.000	7.188.600.836
VI. Gestión Integral del Recurso Hídrico	14 - Planificación y ejecución de acciones asociadas al manejo integral del Recurso Hídrico (POMCA, PMA, PMM o PORH)	5.055.160.076	0	5.055.160.076
	15 - Conservación de los ecosistemas claves para la regulación de la oferta hídrica	2.431.678.362	0	2.431.678.362
	16 - Conocimiento y gobernabilidad del Recurso Hídrico	6.095.165.397	0	6.095.165.397
TOTAL PROGRAMA VI		13.582.003.835	0	13.582.003.835
VII. Gestión Ambiental, Sectorial y Urbana para	17 - Producción y Consumo Sostenible.	1.366.820.389	0	1.366.820.389



Programa	Proyecto	Apropiación 2017	Modificación	Total Apropriado
el crecimiento verde	18 - Mejoramiento del saneamiento hídrico urbano y rural	8.742.852.844	0	8.742.852.844
	19 - Gestión Integral de Residuos Sólidos (reciclables, no reciclables y peligrosos)	1.529.649.590	0	1.529.649.590
	20 - Gestión de Calidad del Aire	997.560.210	0	997.560.210
TOTAL PROGRAMA VII		12.636.883.033	0	12.636.883.033
VIII. Cambio Climático y Gestión Integral del Riesgo	21 - Cambio Climático, en el marco de los compromisos internacionales y la Política Nacional de Cambio Climático	1.119.296.241	0	1.119.296.241
	22 - Conocimiento integral del riesgo asociado a fenómenos naturales y antrópicos	599.828.758	0	599.828.758
	23 - Reducción integral del Riesgo asociado a dinámicas territoriales y culturales	650.000.000	0	650.000.000
TOTAL PROGRAMA VIII		2.369.124.999	0	2.369.124.999
IX - Desarrollo administrativo y fortalecimiento institucional	24 - Gestión del Talento Humano para el servicio al ciudadano	2.208.092.713	0	2.208.092.713
	25 - Gestión logística de bienes y servicios	5.774.193.636	0	5.774.193.636
TOTAL PROGRAMA IX		7.982.286.349	0	7.982.286.349
TOTAL APROPIADO AÑO 2017		73.044.588.834	800.000.000	73.844.588.834

ARTÍCULO 5°. Modificar el artículo 1 de la Resolución 040-1612-23319 del 27 de diciembre de 2016, por medio de la cual se liquidó el presupuesto de rentas, ingresos y gastos para la vigencia fiscal 2017 de la Corporación Autónoma Regional del Centro de Antioquia, con el fin de adicionar la suma de **Ochocientos Millones de Pesos (\$800'000.000)**, como se detalla a continuación:

Cifras en pesos (\$)

CÓDIGO	CONCEPTO	Apropiación 2017	Modificación ésta Resolución	Apropiación Total 2017
3000	I- INGRESOS PROPIOS	83.667.201.497	800.000.000	84.467.201.497
3100	INGRESOS CORRIENTES	59.883.253.944	800.000.000	60.683.253.944



CÓDIGO	CONCEPTO	Apropiación 2017	Modificación ésta Resolución	Apropiación Total 2017
3110	Tributarios	22.502.630.306	0	22.502.630.306
311001	Sobretasa	20.500.630.306	0	20.500.630.306
311002	Porcentaje	2.002.000.000	0	2.002.000.000
3120	No Tributarios	37.380.623.638	800.000.000	38.180.623.638
3121	Venta de Bienes y Servicios	2.170.066.501	0	2.170.066.501
312101	Venta de Bienes y Servicios	970.350.008	0	970.350.008
312102	Licencias, permisos y tramites ambientales	1.199.716.493	0	1.199.716.493
3126	Aportes de otras entidades	28.101.702.948	800.000.000	28.901.702.948
312601	Transferencias Sector Eléctrico	25.842.311.503	0	25.842.311.503
312602	Convenios	2.259.391.445	800.000.000	3.059.391.445
3128	Otros Ingresos	7.108.854.189	0	7.108.854.189
312801	Tasa Retributiva y Compensatoria	3.242.759.763	0	3.242.759.763
312802	Tasa por Uso del Agua	3.178.629.054	0	3.178.629.054
312803	Multas y sanciones	491.583.148	0	491.583.148
312804	Otros Ingresos	125.882.224	0	125.882.224
312805	Tasa por Aprovechamiento Forestal	70.000.000	0	70.000.000
3200	RECURSOS DE CAPITAL	23.783.947.553	0	23.783.947.553
3230	Rendimientos Financieros	2.124.548.520	0	2.124.548.520
3250	Recursos del Balance	21.659.399.033	0	21.659.399.033
3252	Excedentes Financieros	9.014.272.987	0	9.014.272.987
3254	Recuperación de cartera	12.645.126.046	0	12.645.126.046
4000	APORTES DE LA NACIÓN	2.046.407.000	0	2.046.407.000
4100	Funcionamiento	2.046.407.000	0	2.046.407.000
TOTAL PRESUPUESTO DE INGRESOS VIGENCIA 2017		85.713.608.497	800.000.000	86.513.608.497

ARTÍCULO 6°. Modificar el artículo 2 de la Resolución 040-1612-23319 del 27 de diciembre de 2016, por medio de la cual se liquidó el presupuesto de rentas, ingresos y gastos para la vigencia fiscal 2016 de la Corporación Autónoma Regional del Centro de Antioquia, con el fin de modificar los gastos de



funcionamiento y programar en los gastos de inversión la suma de **Ochocientos Millones de Pesos (\$800'000.000)**, como se detalla a continuación:

INVERSIÓN:

Cifras en pesos

RUBRO	CONCEPTO	Valor Apropriado 2017	Modificación ésta Resolución	Total Apropriado 2017	RECURSO	NOMBRE RECURSO
20175	Inversión	73.044.588.834	800.000.000	73.844.588.834		
201751	Gestión para la planificación y el ordenamiento ambiental de los territorios	2.244.690.326	0	2.244.690.326		
201751450	Levantamiento y actualización de información para procesamiento	2.244.690.326	0	2.244.690.326		
201751450900	Intersubsectorial ambiente	2.244.690.326	0	2.244.690.326		
20175145090001	Proyecto DPN	2.244.690.326	0	2.244.690.326		
2017514509000101	Articulación y armonización de la planificación ambiental del territorio	2.244.690.326	0	2.244.690.326		
201751450900010120	Recursos propios corrientes y no corrientes	2.244.690.326	0	2.244.690.326		
201751450900010120001	Formular con la participación de la comunidad, el Plan de Gestión Ambiental Regional y el Plan de Acción Institucional	451.737.031	0	451.737.031	200101	Sobretasa predial
		19.505.871	0	19.505.871	200102	Porcentaje predial
201751450900010120002	Apoyar a los entes territoriales en la inclusión del componente ambiental y la Incorporación de las determinantes ambientales en los instrumentos de planificación territorial	359.010.796	0	359.010.796	200101	Sobretasa predial
		174.629.161	0	174.629.161	200102	Porcentaje predial
		141.000.000	0	141.000.000	200201	Transferencias sector eléctrico
201751450900010120003	Realizar seguimiento y evaluación a la gestión en el territorio	983.315.167	0	983.315.167	200101	Sobretasa predial
		115.492.300	0	115.492.300	200201	Transferencias sector eléctrico
201752	Dinamización de la información y el conocimiento para la protección del patrimonio ambiental en los territorios	2.392.331.383	0	2.392.331.383		
201752450	Levantamiento y actualización de información para procesamiento	2.392.331.383	0	2.392.331.383		
201752450900	Intersubsectorial ambiente	2.392.331.383	0	2.392.331.383		
20175245090001	Proyecto DPN	2.392.331.383	0	2.392.331.383		
2017524509000102	Consolidación del sistema de información y el conocimiento Corporativo, articulado al SIAC	1.995.116.791	0	1.995.116.791		
201752450900010220	Recursos propios corrientes y no corrientes	664.083.764	0	664.083.764		



RUBRO	CONCEPTO	Valor Apropriado 2017	Modificación ésta Resolución	Total Apropriado 2017	RECURSO	NOMBRE RECURSO
201752450900010220001	Articular e incorporar la información y el conocimiento en los sistemas de información, en los procesos Corporativos y con el SIAC	111.581.532	0	111.581.532	200101	Sobretasa predial
		16.697.250	0	16.697.250	200102	Porcentaje predial
201752450900010220002	Ajustar la plataforma teleinformática a los requerimientos de la gestión de la información y el conocimiento	415.804.982	0	415.804.982	200101	Sobretasa predial
		120.000.000	0	120.000.000	200201	Transferencias sector eléctrico
201752450900010221	Recursos de capital	1.331.033.027	0	1.331.033.027		
201752450900010221002	Ajustar la plataforma teleinformática a los requerimientos de la gestión de la información y el conocimiento	1.331.033.027	0	1.331.033.027	210302	Excedentes financieros inversión
2017524509000103	Promoción de espacios para la apropiación de la información y el conocimiento ambiental regional	397.214.592	0	397.214.592		
201752450900010320	Recursos propios corrientes y no corrientes	397.214.592	0	397.214.592		
201752450900010320001	Diseñar y fortalecer estrategias para la promoción de información y conocimiento con enfoque poblacional, territorial y sectorial	138.056.411	0	138.056.411	200101	Sobretasa predial
		85.893.801	0	85.893.801	200201	Transferencias sector eléctrico
201752450900010320002	Fortalecer los centros de información ambiental para la dinamización de la información y el conocimiento ambiental de los territorios	162.767.680	0	162.767.680	200101	Sobretasa predial
		10.496.700	0	10.496.700	200102	Porcentaje predial
201753	Administración integral del patrimonio ambiental	18.441.722.853	0	18.441.722.853		
201753520	Administración, atención, control y organización institucional para la administración del Estado	18.441.722.853	0	18.441.722.853		
201753520900	Intersubsectorial ambiente	18.441.722.853	0	18.441.722.853		
20175352090001	Proyecto DPN	18.441.722.853	0	18.441.722.853		
2017535209000104	Regulación del uso de los Recursos Naturales Renovables-RNR	17.041.722.853	0	17.041.722.853		
201753520900010420	Recursos propios corrientes y no corrientes	16.846.098.853	0	16.846.098.853		
201753520900010420001	Administrar la oferta y regular la demanda de RNR para la sostenibilidad ambiental del territorio	7.427.484.400	0	7.427.484.400	200101	Sobretasa predial
		797.112.802	0	797.112.802	200102	Porcentaje predial
		8.225.708.641	0	8.225.708.641	200201	Transferencias sector eléctrico



RUBRO	CONCEPTO	Valor Apropriado 2017	Modificación ésta Resolución	Total Apropriado 2017	RECURSO	NOMBRE RECURSO
		311.049.010	0	311.049.010	200509	Trámite para licencias ambientales
		84.744.000	0	84.744.000	200953	Convenio 1610-197 - Aportes Fundación EPM
201753520900010421	Recursos de capital	195.624.000	0	195.624.000		
201753520900010421001	Administrar la oferta y regular la demanda de RNR para la sostenibilidad ambiental del territorio	195.624.000	0	195.624.000	210302	Excedentes financieros inversión
2017535209000105	Fortalecimiento a la gobernanza de los Recursos Naturales Renovables-RNR con enfoque territorial	301.200.000	0	301.200.000		
201753520900010520	Recursos propios corrientes y no corrientes	301.200.000	0	301.200.000		
201753520900010520001	Desarrollar acciones de formación y legalización con los actores estratégicos, acueductos veredales, sectores y comunidades étnicas	301.200.000	0	301.200.000	200101	Sobretasa predial
2017535209000106	Diseño e implementación de la estrategia de Territorialización	1.098.800.000	0	1.098.800.000		
201753520900010620	Recursos propios corrientes y no corrientes	1.098.800.000	0	1.098.800.000		
201753520900010620001	Acercar al territorio y sus comunidades los diferentes servicios corporativos	1.098.800.000	0	1.098.800.000	200101	Sobretasa predial
201754	Construcción de una cultura ambiental responsable y ética para la paz en el territorio	7.006.945.220	0	7.006.945.220		
201754320	Protección y bienestar social del recurso humano	7.006.945.220	0	7.006.945.220		
201754320900	Intersubsectorial ambiente	7.006.945.220	0	7.006.945.220		
20175432090001	Proyecto DPN	7.006.945.220	0	7.006.945.220		
2017543209000107	Fortalecimiento de los procesos de participación ambiental	2.493.069.807	0	2.493.069.807		
201754320900010720	Recursos propios corrientes y no corrientes	1.693.069.807	0	1.693.069.807		
201754320900010720001	Desarrollar, articular y acompañar procesos educativo ambientales, para la gestión ambiental del territorio desde una perspectiva de paz	546.633.152	0	546.633.152	200101	Sobretasa predial
		37.254.303	0	37.254.303	200102	Porcentaje predial
		1.109.182.352	0	1.109.182.352	200201	Transferencias sector eléctrico
201754320900010721	Recursos de capital	800.000.000	0	800.000.000		
201754320900010721001	Desarrollar, articular y acompañar procesos educativo ambientales, para la gestión	800.000.000	0	800.000.000	210302	Excedentes financieros inversión



RUBRO	CONCEPTO	Valor Apropriado 2017	Modificación ésta Resolución	Total Apropriado 2017	RECURSO	NOMBRE RECURSO
	ambiental del territorio desde una perspectiva de paz					
2017543209000108	Fortalecimiento de la gestión ambiental en las comunidades étnicas y rurales	1.821.154.018	0	1.821.154.018		
201754320900010820	Recursos propios corrientes y no corrientes	1.821.154.018	0	1.821.154.018		
201754320900010820001	Acompañar el desarrollo de acciones ambientales asociadas a los planes de vida con población indígena	64.240.237	0	64.240.237	200101	Sobretasa predial
		11.629.625	0	11.629.625	200102	Porcentaje predial
		400.000.000	0	400.000.000	200201	Transferencias sector eléctrico
201754320900010820002	Acompañar el desarrollo de acciones ambientales a los planes de etnodesarrollo con población afrodescendiente	62.640.968	0	62.640.968	200101	Sobretasa predial
		8.222.415	0	8.222.415	200102	Porcentaje predial
		400.000.000	0	400.000.000	200201	Transferencias sector eléctrico
201754320900010820003	Propiciar el desarrollo de buenas prácticas ambientales para contribuir al mejoramiento del hábitat con población rural como aporte a la construcción de la paz	51.858.465	0	51.858.465	200101	Sobretasa predial
		4.373.625	0	4.373.625	200102	Porcentaje predial
		494.090.850	0	494.090.850	200201	Transferencias sector eléctrico
		324.097.833	0	324.097.833	200954	Convenio 1611-200 - Aportes AMVA
2017543209000109	Fortalecimiento de los procesos de educación ambiental en el nivel formal y en la gestión interinstitucional	797.281.076	0	797.281.076		
201754320900010920	Recursos propios corrientes y no corrientes	797.281.076	0	797.281.076		
201754320900010920001	Fortalecer los comités interinstitucionales de educación ambiental CIDEAM Municipales y Departamental	289.318.853	0	289.318.853	200101	Sobretasa predial
		15.546.223	0	15.546.223	200102	Porcentaje predial
		280.000.000	0	280.000.000	200201	Transferencias sector eléctrico
201754320900010920002	Fortalecer los comités interinstitucionales de educación ambiental CIDEAM Municipales y Departamental	212.416.000	0	212.416.000	200201	Transferencias sector eléctrico
2017543209000110	Fortalecimiento de la comunicación para la participación y la gestión ambiental en el territorio	1.895.440.319	0	1.895.440.319		
201754320900011020	Recursos propios corrientes y no corrientes	1.181.960.727	0	1.181.960.727		
201754320900011020001	Formular e implementar el plan estratégico de comunicaciones, propendiendo por la divulgación de información que posibilite la participación y la gestión ambiental en el	494.381.700	0	494.381.700	200101	Sobretasa predial
		348.941.774	0	348.941.774	200102	Porcentaje predial
		338.637.253	0	338.637.253	200201	Transferencias sector eléctrico



RUBRO	CONCEPTO	Valor Apropriado 2017	Modificación ésta Resolución	Total Apropriado 2017	RECURSO	NOMBRE RECURSO
	territorio					
201754320900011021	Recursos de capital	713.479.592	0	713.479.592		
201754320900011021001	Formular e implementar el plan estratégico de comunicaciones, propendiendo por la divulgación de información que posibilite la participación y la gestión ambiental en el territorio	713.479.592	0	713.479.592	210302	Excedentes financieros inversión
201755	Gestión integral de la biodiversidad y sus servicios ecosistémicos	6.388.600.836	800.000.000	7.188.600.836		
201755410	Investigación básica, aplicada y estudios	6.388.600.836	800.000.000	7.188.600.836		
201755410906	Biodiversidad y sus Servicios Ecosistémicos	6.388.600.836	800.000.000	7.188.600.836		
20175541090601	Proyecto DPN	6.388.600.836	800.000.000	7.188.600.836		
2017554109060111	Manejo Integral de Áreas Protegidas para la conservación de la Biodiversidad	2.393.758.390	0	2.393.758.390		
201755410906011120	Recursos propios corrientes y no corrientes	1.534.517.055	0	1.534.517.055		
201755410906011120001	Ejecutar los planes de manejo de las áreas protegidas	574.247.338	0	574.247.338	200101	Sobretasa predial
		47.983.065	0	47.983.065	200102	Porcentaje predial
		517.758.665	0	517.758.665	200201	Transferencias sector eléctrico
		63.000.000	0	63.000.000	200602	Tasa Aprovechamiento Forestal
201755410906011120002	Declarar nuevas áreas protegidas en ecosistemas estratégicos priorizados en la jurisdicción	99.846.634	0	99.846.634	200101	Sobretasa predial
		231.681.353	0	231.681.353	200201	Transferencias sector eléctrico
201755410906011121	Recursos de capital	859.241.335	0	859.241.335		
201755410906011121001	Ejecutar los planes de manejo de las áreas protegidas	500.000.000	0	500.000.000	210209	Excedentes financieros inversión
		18.803.144	0	18.803.144	210302	Recuperación Cartera - bosque plantado
		340.438.191	0	340.438.191	210208	Recuperación cartera predial
2017554109060112	Manejo integral de ecosistemas estratégicos para la conservación de la biodiversidad y sus servicios ecosistémicos	2.698.239.889	0	2.698.239.889		
201755410906011220	Recursos propios corrientes y no corrientes	1.173.898.292	0	1.173.898.292		
201755410906011220001	Delimitar y/o ejecutar acciones	103.900.216	0	103.900.216	200101	Sobretasa predial



RUBRO	CONCEPTO	Valor Apropriado 2017	Modificación ésta Resolución	Total Apropriado 2017	RECURSO	NOMBRE RECURSO
	de manejo en ecosistemas estratégicos	95.708.326	0	95.708.326	200102	Porcentaje predial
		300.000.000	0	300.000.000	200201	Transferencias sector eléctrico
201755410906011220002	Ordenar los bosques naturales para propiciar un uso sostenible	86.191.687	0	86.191.687	200101	Sobretasa predial
		288.098.063	0	288.098.063	200201	Transferencias sector eléctrico
201755410906011220003	Desarrollar acciones de reforestación, restauración, rehabilitación y recuperación ecológica de áreas disturbadas	300.000.000	0	300.000.000	200101	Sobretasa predial
201755410906011221	Recursos de capital	1.524.341.597	0	1.524.341.597		
201755410906011220001	Delimitar y/o ejecutar acciones de manejo en ecosistemas estratégicos	472.439.660	0	472.439.660	210302	Excedentes financieros inversión
		230.000.000	0	230.000.000	210204	Recuperación cartera multas
201755410906011221002	Ordenar los bosques naturales para propiciar un uso sostenible	571.901.937	0	571.901.937	210302	Excedentes financieros inversión
		250.000.000	0	250.000.000	210105	Rendimientos predial y otras
2017554109060113	Fortalecimiento de las acciones de recuperación, protección y conservación de las especies de flora y fauna silvestres priorizadas	1.296.602.557	800.000.000	2.096.602.557		
201755410906011320	Recursos propios corrientes y no corrientes	1.296.602.557	800.000.000	2.096.602.557		
201755410906011320001	Desarrollar acciones para la recuperación, protección y conservación de especies de fauna y flora silvestre amenazadas	162.197.629	0	162.197.629	200101	Sobretasa predial
		103.966.765	0	103.966.765	200102	Porcentaje predial
		755.711.958	0	755.711.958	200201	Transferencias sector eléctrico
201755410906011320002	Desarrollar acciones para la recuperación, protección, conservación y/o control de especies de fauna y flora silvestre priorizadas	204.726.205	0	204.726.205	200101	Sobretasa predial
		70.000.000	0	70.000.000	200201	Transferencias sector eléctrico
		0	800.000.000	800.000.000	200955	Convenio 1611-215 - Aportes AMVA
201756	Gestión Integral del Recurso Hídrico	13.582.003.835	0	13.582.003.835		
201756410	Investigación básica, aplicada y estudios	13.582.003.835	0	13.582.003.835		
201756410904	Recurso hídrico	13.582.003.835	0	13.582.003.835		
20175641090401	Proyecto DPN	13.582.003.835	0	13.582.003.835		
2017564109040114	Planificación y ejecución de acciones asociadas al manejo integral del Recurso Hídrico (POMCA, PMA, PMM o PORH)	5.055.160.076	0	5.055.160.076		
201756410904011420	Recursos propios corrientes y no corrientes	1.828.412.084	0	1.828.412.084		
201756410904011420001	Formular y/o ajustar los planes	211.618.269	0	211.618.269	200101	Sobretasa predial

RUBRO	CONCEPTO	Valor Apropriado 2017	Modificación ésta Resolución	Total Apropriado 2017	RECURSO	NOMBRE RECURSO
	hidrológicos (POMCA, PMA, PMM o PORH)	1.202.339.815	0	1.202.339.815	200603	Tasa por vertimiento (retributiva)
		406.930.000	0	406.930.000	200601	Tasa por utilización del recurso hídrico (uso)
201756410904011420002	Ejecutar los planes hidrológicos (POMCA, PMA, PMM, PORH)	7.524.000	0	7.524.000	200101	Sobretasa predial
201756410904011421	Recursos de capital	3.226.747.992	0	3.226.747.992		
201756410904011421001	Formular y/o ajustar los planes hidrológicos (POMCA, PMA, PMM o PORH)	8.608.580	0	8.608.580	210207	Recuperación cartera análisis de laboratorio
		1.885.158.000	0	1.885.158.000	210203	Recuperación cartera tasa retributiva
201756410904011421002	Ejecutar los planes hidrológicos (POMCA, PMA, PMM, PORH)	661.357.725	0	661.357.725	210206	Recuperación cartera tasa por uso
		671.623.687	0	671.623.687	210405	Excedente tasa por uso
2017564109040115	Conservación de los ecosistemas claves para la regulación de la oferta hídrica	2.431.678.362	0	2.431.678.362		
201756410904011520	Recursos propios corrientes y no corrientes	1.617.509.064	0	1.617.509.064		
		192.706.033	0	192.706.033	200101	Sobretasa predial
		72.499.505	0	72.499.505	200102	Porcentaje predial
201756410904011520001	Proteger, conservar y restaurar los ecosistemas claves para la regulación hídrica	1.192.303.526	0	1.192.303.526	200601	Tasa por utilización del recurso hídrico (uso)
201756410904011520002	Valorar o promover los bienes y servicios ambientales - PSA para conservar ecosistemas claves de la regulación de la oferta hídrica	160.000.000	0	160.000.000	200601	Tasa por utilización del recurso hídrico (uso)
201756410904011521	Recursos de capital	814.169.298	0	814.169.298		
		145.010.610	0	145.010.610	210106	Rendimientos tasa por uso
201756410904011521001	Proteger, conservar y restaurar los ecosistemas claves para la regulación hídrica	669.158.688	0	669.158.688	210206	Recuperación cartera tasa por uso
2017564109040116	Conocimiento y gobernabilidad del Recurso Hídrico	6.095.165.397	0	6.095.165.397		
201756410904011620	Recursos propios corrientes y no corrientes	3.057.606.810	0	3.057.606.810		
		256.362.747	0	256.362.747	200101	Sobretasa predial
201756410904011620001	Realizar monitoreo del recurso hídrico, para caracterizar la oferta, demanda y calidad	804.176.005	0	804.176.005	200603	Tasa por vertimiento (retributiva)



RUBRO	CONCEPTO	Valor Apropriado 2017	Modificación ésta Resolución	Total Apropriado 2017	RECURSO	NOMBRE RECURSO
		1.101.532.623	0	1.101.532.623	200601	Tasa por utilización del recurso hídrico (uso)
201756410904011620002	Fortalecer el laboratorio ambiental, a través de la acreditación de diferentes matrices y parámetros de análisis	138.895.307	0	138.895.307	200101	Sobretasa predial
		756.640.128	0	756.640.128	200603	Tasa por vertimiento (retributiva)
201756410904011621	Recursos de capital	3.037.558.587	0	3.037.558.587		
201756410904011621001	Realizar monitoreo del recurso hídrico, para caracterizar la oferta, demanda y calidad	18.335.861	0	18.335.861	210207	Recuperación cartera análisis de laboratorio
		1.100.000.000	0	1.100.000.000	210404	Excedentes tasa retributiva
201756410904011621002	Fortalecer el laboratorio ambiental, a través de la acreditación de diferentes matrices y parámetros de análisis	54.924.000	0	54.924.000	210207	Recuperación cartera análisis de laboratorio
		1.864.298.726	0	1.864.298.726	210203	Recuperación cartera tasa retributiva
201757	Gestión Ambiental, Sectorial y Urbana para el crecimiento verde	12.636.883.033	0	12.636.883.033		
201757410	Investigación básica, aplicada y estudios	12.636.883.033	0	12.636.883.033		
201757410905	Gestión Ambiental Sectorial	12.636.883.033	0	12.636.883.033		
20175741090501	Proyecto DPN	12.636.883.033	0	12.636.883.033		
2017574109050117	Producción y Consumo Sostenible	1.366.820.389	0	1.366.820.389		
201757410905011720	Recursos propios corrientes y no corrientes	1.366.820.389	0	1.366.820.389		
201757410905011720001	Formular e implementar el Plan Regional de Negocios Verdes	62.640.968	0	62.640.968	200101	Sobretasa predial
		11.918.965	0	11.918.965	200102	Porcentaje predial
		150.000.000	0	150.000.000	200201	Transferencias sector eléctrico
201757410905011720002	Promover prácticas de producción y consumo sostenible en sectores productivos	156.239.394	0	156.239.394	200101	Sobretasa predial
		15.048.000	0	15.048.000	200102	Porcentaje predial
		345.473.062	0	345.473.062	200201	Transferencias sector eléctrico
		625.500.000	0	625.500.000	200950	Convenio 1609-168 - Aportes AMVA
2017574109050118	Mejoramiento del saneamiento hídrico urbano y rural	8.742.852.844	0	8.742.852.844		
201757410905011820	Recursos propios corrientes y no corrientes	827.592.798	0	827.592.798		
201757410905011820001	Fortalecer el seguimiento a las cargas contaminantes de los sistemas de descontaminación y los instrumentos económicos implementados	420.521.549	0	420.521.549	200101	Sobretasa predial
		14.206.791	0	14.206.791	200102	Porcentaje predial
		31.606.276	0	31.606.276	200603	Tasa por vertimiento




RUBRO	CONCEPTO	Valor Apropriado 2017	Modificación ésta Resolución	Total Apropriado 2017	RECURSO	NOMBRE RECURSO
						(retributiva)
201757410905011820002	Apoyar la infraestructura de descontaminación hídrica en comunidades urbanas, rurales y étnicas	219.515.919	0	219.515.919	200101	Sobretasa predial
		18.020.700	0	18.020.700	200102	Porcentaje predial
		123.721.563	0	123.721.563	200603	Tasa por vertimiento (retributiva)
201757410905011821	Recursos de capital	7.915.260.046	0	7.915.260.046		
201757410905011821001	Fortalecer el seguimiento a las cargas contaminantes de los sistemas de descontaminación y los instrumentos económicos implementados	2.000.000.000	0	2.000.000.000	210203	Recuperación cartera tasa retributiva
201757410905011821002	Apoyar la infraestructura de descontaminación hídrica en comunidades urbanas, rurales y étnicas	769.972.438	0	769.972.438	210103	Rendimientos tasa retributiva
		3.484.113.892	0	3.484.113.892	210203	Recuperación cartera tasa retributiva
		1.661.173.716	0	1.661.173.716	210404	Excedentes tasa retributiva
2017574109050119	Gestión Integral de Residuos Sólidos (reciclables, no reciclables y peligrosos)	1.529.649.590	0	1.529.649.590		
201757410905011920	Recursos propios corrientes y no corrientes	1.529.649.590	0	1.529.649.590		
201757410905011920001	Promover y hacer seguimiento la gestión integral de residuos sólidos	197.963.323	0	197.963.323	200101	Sobretasa predial
		14.784.625	0	14.784.625	200102	Porcentaje predial
		511.852.030	0	511.852.030	200201	Transferencias sector eléctrico
		805.049.612	0	805.049.612	200949	Convenio 1609-161 - Aportes AMVA
2017574109050120	Gestión de Calidad del Aire	997.560.210	0	997.560.210		
201757410905012020	Recursos propios corrientes y no corrientes	478.440.315	0	478.440.315		
201757410905012020001	Hacer seguimiento a la calidad del aire, a las fuentes de contaminación atmosférica e implementar acciones para su mejoramiento	195.240.430	0	195.240.430	200101	Sobretasa predial
		109.699.885	0	109.699.885	200102	Porcentaje predial
		173.500.000	0	173.500.000	200201	Transferencias sector eléctrico
201757410905012021	Recursos de capital	519.119.895	0	519.119.895		
201757410905012021001	Hacer seguimiento a la calidad del aire, a las fuentes de contaminación atmosférica e implementar acciones para su mejoramiento	519.119.895	0	519.119.895	210204	Recuperación cartera multas
201758	Cambio Climático y Gestión Integral del Riesgo	2.369.124.999	0	2.369.124.999		
201758410	Investigación básica, aplicada y estudios	2.369.124.999	0	2.369.124.999		
201758410906	Biodiversidad y sus Servicios	2.369.124.999	0	2.369.124.999		



RUBRO	CONCEPTO	Valor Apropriado 2017	Modificación ésta Resolución	Total Apropriado 2017	RECURSO	NOMBRE RECURSO
	Ecosistémicos					
20175841090601	Proyecto DPN	2.369.124.999	0	2.369.124.999		
2017584109060121	Cambio Climático, en el marco de los compromisos internacionales y la Política Nacional de Cambio Climático	1.119.296.241	0	1.119.296.241		
201758410906012120	Recursos propios corrientes y no corrientes	1.119.296.241	0	1.119.296.241		
201758410906012120001	Formular y hacer seguimiento al Plan Regional de Cambio Climático	76.005.942	0	76.005.942	200101	Sobretasa predial
		10.705.099	0	10.705.099	200102	Porcentaje predial
		212.665.200	0	212.665.200	200201	Transferencias sector eléctrico
201758410906012120002	Implementar medidas de mitigación y/o adaptación al cambio climático	399.920.000	0	399.920.000	200101	Sobretasa predial
		420.000.000	0	420.000.000	200951	Convenio 1609-169 - Aportes Corgmagdalena
2017584109060122	Conocimiento integral del riesgo asociado a fenómenos naturales y antrópicos	599.828.758	0	599.828.758		
201758410906012220	Recursos propios corrientes y no corrientes	599.828.758	0	599.828.758		
201758410906012220001	Apoyar a los municipios en la elaboración e implementación de estudios de amenaza, vulnerabilidad y/o riesgo	86.191.687	0	86.191.687	200101	Sobretasa predial
		2.490.000	0	2.490.000	200102	Porcentaje predial
		396.737.071	0	396.737.071	200201	Transferencias sector eléctrico
201758410906012220002	Apoyar a los municipios con el fortalecimiento a los Consejos Municipales de Gestión del Riesgo de Desastres (CMGRD), y/o la actualización de los Planes Municipales de Gestión del Riesgo de Desastres (PMGRD)	114.410.000	0	114.410.000	200101	Sobretasa predial
2017584109060123	Reducción integral del Riesgo asociado a dinámicas territoriales y culturales	650.000.000	0	650.000.000		
201758410906012320	Recursos propios corrientes y no corrientes	650.000.000	0	650.000.000		
201758410906012320001	Desarrollar acciones que reduzcan el riesgo, incluyendo Sistemas de Alerta Temprana, entre otros	52.338.636	0	52.338.636	200101	Sobretasa predial
		40.558.525	0	40.558.525	200102	Porcentaje predial
		557.102.839	0	557.102.839	200201	Transferencias sector eléctrico
201759	Desarrollo administrativo y fortalecimiento institucional	7.982.286.349	0	7.982.286.349		
201759310	Divulgación, asistencia técnica y capacitación del recurso humano	7.982.286.349	0	7.982.286.349		
201759310900	Intersubsectorial ambiente	7.982.286.349	0	7.982.286.349		
20175931090001	Proyecto DPN	7.982.286.349	0	7.982.286.349		



RUBRO	CONCEPTO	Valor Apropriado 2017	Modificación ésta Resolución	Total Apropriado 2017	RECURSO	NOMBRE RECURSO
2017593109000124	Gestión del Talento Humano para el servicio al ciudadano	2.208.092.713	0	2.208.092.713		
201759310900012420	Recursos propios corrientes y no corrientes	1.639.060.524	0	1.639.060.524		
201759310900012420001	Fortalecer los procesos de formación para la cualificación de los servidores públicos	531.697.020	0	531.697.020	200101	Sobretasa predial
		50.000.000	0	50.000.000	200201	Transferencias sector eléctrico
		255.702.532	0	255.702.532	200701	Multas y sanciones
201759310900012420002	Fortalecer los procesos de bienestar social y seguridad en el trabajo, para la mejora de la calidad de vida de los servidores públicos	698.472.889	0	698.472.889	200101	Sobretasa predial
		72.000.000	0	72.000.000	200201	Transferencias sector eléctrico
201759310900012420003	Realizar los procesos de evaluación de los servidores públicos	31.188.083	0	31.188.083	200101	Sobretasa predial
201759310900012421	Recursos de capital	569.032.189	0	569.032.189		
201759310900012421001	Fortalecer los procesos de formación para la cualificación de los servidores públicos	394.505.078	0	394.505.078	210204	Recuperación cartera multas
201759310900012421002	Fortalecer los procesos de bienestar social y seguridad en el trabajo, para la mejora de la calidad de vida de los servidores públicos	143.034.099	0	143.034.099	210302	Excedentes financieros inversión
		31.493.012	0	31.493.012	210201	Recuperación cartera otros conceptos
2017592239000125	Gestión logística de bienes y servicios	5.774.193.636	0	5.774.193.636		
201759223900012520	Recursos propios corrientes y no corrientes	3.495.853.641	0	3.495.853.641		
201759223900012520001	Adquirir y/o ejecutar bienes, servicios y obra pública de calidad, en el marco del principio de racionalidad y transparencia	1.585.078.014	0	1.585.078.014	200101	Sobretasa predial
		1.534.616.614	0	1.534.616.614	200201	Transferencias sector eléctrico
201759223900012520002	Administrar bienes, servicios y obra pública, en el marco del principio de racionalidad y transparencia	376.159.013	0	376.159.013	200101	Sobretasa predial
201759223900012521	Recursos de capital	2.278.339.995	0	2.278.339.995		
201759223900012521001	Adquirir y/o ejecutar bienes, servicios y obra pública de calidad, en el marco del principio de racionalidad y transparencia	77.876.551	0	77.876.551	210204	Recuperación cartera multas
		480.665.589	0	480.665.589	210104	Rendimientos sector eléctrico
		41.709.428	0	41.709.428	210108	Rendimientos cuentas de ahorro - sector eléctrico
		853.963.269	0	853.963.269	210302	Excedentes financieros inversión
		240.958.242	0	240.958.242	210107	Rendimientos cuentas de ahorro - predial



RUBRO	CONCEPTO	Valor Apropriado 2017	Modificación ésta Resolución	Total Apropriado 2017	RECURSO	NOMBRE RECURSO
		318.803.144	0	318.803.144	210208	Recuperación cartera predial
		68.131.559	0	68.131.559	210207	Recuperación cartera análisis de laboratorio
		86.391.226	0	86.391.226	210105	Rendimientos predial y otras
201759223900012521002	Administrar bienes, servicios y obra pública, en el marco del principio de racionalidad y transparencia	109.840.987	0	109.840.987	210104	Rendimientos sector eléctrico

ARTÍCULO 7°. El jefe de presupuesto o quien haga sus veces deberá realizar los ajustes necesarios el sistema financiero de la Corporación, con el fin de que los datos queden como se expone en esta Resolución.


ARTÍCULO 8°. La presente resolución modifica el Programa Anual de Caja (P.A.C), en los rubros de gastos en las mismas cuantías aprobadas en esta Resolución.

ARTÍCULO 9°. La presente resolución rige a partir de la fecha de expedición y tiene efectos a partir del 01 de enero de 2017.

COMUNÍQUESE Y CÚMPLASE

Dada en la ciudad de Medellín, a los


ALEJANDRO GONZALEZ VALENCIA
Director General

Elaboró: Nancy Cristina Guzmán Escobar 

Revisó: Jorge Humberto López Jaramillo 

Gabriel Jaime Ayora Hernández 