

1708-21341

DEPARTAMENTO:

MUNICIPIO:

ENTIDAD:

CODIGO:

FECHA DE CORTE:

ANTIOQUIA

MEDELLIN

CORPORACION AUTONOMA REGIONAL DEL CENTRO DE ANTIOQUIA

826405000

30/06/2017

CGN2005_002_ OPERACIONES RECIPROCAS

Cifras en pesos colombianos

Codigo Contable Subcuenta	Nombre Subcuenta	Codigo Entidad Reciproca	Nombre Entidad Reciproca	Valor Corriente	Valor No Corriente
1.4.01.01	TASAS	215805658	MUNICIPIO DE SAN JOSE DE LA MONTANA	50,083,926.00	
1.4.01.01	TASAS	12300000	POLICIA NACIONAL	2,611,728.00	
1.4.01.01	TASAS	35923000	EMPRESA MULTIPROPOSITO DE URRAS S.A. E.S.P.	25,902,071.00	
1.4.01.01	TASAS	230105585	EMPRESAS PUBLICAS DE PUERTO NARE	6,636,461.00	
1.4.01.01	TASAS	923272001	OLEODUCTO CENTRAL S.A OCENSA	217,063.00	
1.4.01.01	TASAS	219005390	MUNICIPIO DE LA PINTADA	24,647,867.00	
1.4.01.01	TASAS	89100000	AGUAS DEL PUERTO S.A. E.S.P.	5,247,245.00	
1.4.01.01	TASAS	230105240	EMPRESA DE SERVICIOS PUBLICOS DE EBEJICO E.S.P.	32,676,638.00	
1.4.01.01	TASAS	230105893	EMPRESAS DE SERVICIOS PUBLICOS A.A.A.E.S.P	20,535,325.00	
1.4.01.01	TASAS	220205631	EMPRESA DE SERVICIOS PUBLICOS DE SABANETA	115,689,680.00	
1.4.01.01	TASAS	923270921	EVAS ENVIAMBIENTALES S.A. E.S.P.	67,473,267.00	
1.4.01.01	TASAS	32100000	INTERCONEXION ELECTRICA S.A. E.S.P.	115,145.00	
1.4.01.01	TASAS	110505000	GOBERNACION DE ANTIOQUIA	1,512,227.00	
1.4.01.01	TASAS	230105001	EMPRESAS PUBLICAS DE MEDELLIN	3,565,355,961.00	
1.4.01.01	TASAS	210105001	MUNICIPIO DE MEDELLIN	2,871,504.00	
1.4.01.01	TASAS	215405154	MUNICIPIO DE CAUCASIA	2,036,023,945.00	
1.4.01.01	TASAS	125905000	EMPRESA SOCIAL DEL ESTADO HOSPITAL LA MERCED	95,100.00	
1.4.01.01	TASAS	219005190	MUNICIPIO DE CISNEROS	151,568,770.00	
1.4.01.01	TASAS	120205000	UNIVERSIDAD DE ANTIOQUIA	103,407.00	
1.4.01.01	TASAS	217905579	MUNICIPIO DE PUERTO BERRIO	159,960,006.00	
1.4.01.01	TASAS	216005360	MUNICIPIO DE ITAGUI	677,679.00	
1.4.01.01	TASAS	218805088	MUNICIPIO DE BELLO	6,578,046.00	
1.4.01.01	TASAS	120305000	POLITECNICO COLOMBIANO JAIME ISAZA CADAVID	9,133,552.00	
1.4.01.01	TASAS	213105631	MUNICIPIO DE SABANETA	499,040.00	
1.4.01.01	TASAS	213405034	MUNICIPIO DE ANDES	185,599,742.00	
1.4.01.01	TASAS	217905679	MUNICIPIO DE SANTA BÁRBARA	316,134,888.00	
1.4.01.01	TASAS	214205642	MUNICIPIO DE SALGAR	22,838,688.00	
1.4.01.01	TASAS	216105861	MUNICIPIO DE VENECIA	764,000.00	
1.4.01.01	TASAS	211205212	MUNICIPIO DE COPACABANA	74,351.00	
1.4.01.01	TASAS	210905809	MUNICIPIO DE TITIRIBI	230,510.00	
1.4.01.01	TASAS	218005380	MUNICIPIO DE LA ESTRELLA	403,800.00	
1.4.01.01	TASAS	219105091	MUNICIPIO DE BETANIA	4,180,395.00	
1.4.01.01	TASAS	218205282	MUNICIPIO DE FREDONIA	88,393,467.00	
1.4.01.01	TASAS	218505885	MUNICIPIO DE YALI	350,276.00	
1.4.01.01	TASAS	218505585	MUNICIPIO DE PUERTO NARE	16,364,633.00	
1.4.01.01	TASAS	216805368	MUNICIPIO DE JERICO	22,841,173.00	
1.4.01.01	TASAS	216105761	MUNICIPIO DE SOPETRAN	22,485,186.00	
1.4.01.01	TASAS	217605576	MUNICIPIO DE PUEBLO RICO	45,484,909.00	
1.4.01.01	TASAS	219505895	MUNICIPIO DE ZARAGOZA	1,808,690,034.00	
1.4.01.01	TASAS	218905789	MUNICIPIO DE TAMESIS	92,949,250.00	
1.4.01.01	TASAS	211905819	MUNICIPIO DE TOLEDO	53,791,735.00	
1.4.01.01	TASAS	213605736	MUNICIPIO DE SEGOVIA	332,532,517.00	
1.4.01.01	TASAS	213605036	MUNICIPIO DE ANGELOPOLIS	50,483,178.00	

DEPARTAMENTO:
MUNICIPIO:
ENTIDAD:
CODIGO:
FECHA DE CORTE:

ANTIOQUIA
MEDELLIN
CORPORACION AUTONOMA REGIONAL DEL CENTRO DE ANTIOQUIA
826405000
30/06/2017

CGN2005_002_ OPERACIONES RECIPROCAS

Cifras en pesos colombianos

1.4.01.01	TASAS	212005120	MUNICIPIO DE CACERES	589,562,812.00	
1.4.01.01	TASAS	214705647	MUNICIPIO DE SAN ANDRES DE CUERQUIA	4,171,184.00	
1.4.01.01	TASAS	213805038	MUNICIPIO DE ANGOSTURA	7,718,317.00	
1.4.01.01	TASAS	210905209	MUNICIPIO DE CONCORDIA	10,714,638.00	
1.4.01.01	TASAS	216105361	MUNICIPIO DE ITUANGO	77,095,091.00	
1.4.01.01	TASAS	219305093	MUNICIPIO DE BETULIA	768,662.00	
1.4.01.01	TASAS	214005040	MUNICIPIO DE ANORI	57,498,697.00	
1.4.01.01	TASAS	214705347	MUNICIPIO DE HELICONIA	5,068,584.00	
1.4.01.01	TASAS	214005240	MUNICIPIO DE EBEJICO	6,813,993.00	
1.4.01.01	TASAS	212805628	MUNICIPIO DE SABANALARGA	15,677,984.00	
1.4.01.01	TASAS	215905059	MUNICIPIO DE ARMENIA	11,943,316.00	
1.4.01.01	TASAS	211305113	MUNICIPIO DE BURITICA	4,359,975.00	
1.4.01.01	TASAS	214405044	MUNICIPIO DE ANZA	16,930,256.00	
1.4.01.01	TASAS	211005310	MUNICIPIO DE GOMEZ PLATA	13,826,837.00	
1.4.01.01	TASAS	219005890	MUNICIPIO DE YOLOMBO	87,913,099.00	
1.4.01.01	TASAS	213705237	MUNICIPIO DE DON MATIAS	67,991,463.00	
1.4.01.01	TASAS	215005150	MUNICIPIO DE CAROLINA DEL PRINCIPE	12,844,379.00	
1.4.01.01	TASAS	214505145	MUNICIPIO DE CARAMANTA	56,081,179.00	
1.4.01.01	TASAS	215605856	MUNICIPIO DE VALPARAISO	53,519,401.00	
1.4.01.01	TASAS	215005250	MUNICIPIO DE EL BAGRE	199,256,737.00	
1.4.01.01	TASAS	212505125	MUNICIPIO DE CAICEDO	93,489,490.00	
1.4.01.01	TASAS	219305893	MUNICIPIO DE YONDO	1,003,420.00	
1.4.01.01	TASAS	219005790	MUNICIPIO DE TARAZA	875,941,284.00	
1.4.01.01	TASAS	210405604	MUNICIPIO DE REMEDIOS	121,665,818.00	
1.4.01.01	TASAS	215805858	MUNICIPIO DE VEGACHI	9,859,983.00	
1.4.01.01	TASAS	219505495	MUNICIPIO DE NECHI	1,465,347,239.00	
1.4.01.01	TASAS	274000000	UNIVERSIDAD NACIONAL DE COLOMBIA	11,129,984.00	
1.4.01.01	TASAS	314000000	ECOPETROL	2,246,414.00	
1.4.01.01	TASAS	239000000	INSTITUTO COLOMBIANO DE BIENESTAR FAMILIAR- ICE	100,600.00	
1.4.01.01	TASAS	240405001	INSTITUTO SOCIAL DE VIVIENDA Y HABITAT DE MEDELL	455,158.00	
1.4.01.01	TASAS	923270076	AGUAS REGIONALES EPM S.A. E.P.S	190,555,244.00	
1.4.01.01	TASAS	923270911	EMPRESAS PUBLICAS DE LA PINTADA S.A. E.S.P	41,753,304.00	
1.4.01.01	TASAS	923272435	EMPRESAS PÚBLICAS DE HISPANIA	167,666,980.00	
1.4.01.01	TASAS	923271237	EMPRESAS PÚBLICAS DE SERVICIOS PÚBLICOS DE CISNE	31,524,199.00	
1.4.01.01	TASAS	923271103	EMPRESA DE SERVICIOS PUBLICOS DOMICILIARIOS DEL	36,872,733.00	
1.4.01.01	TASAS	923271464	AGUAS DE HELICONIA SA ESP	121,621,778.00	
1.4.01.01	TASAS	923271260	EMPRESA PUEBLORRIQUEÑA DE ACUEDUCTO, ALCANT	14,148,750.00	
1.4.01.01	TASAS	923272146	EMPRESAS PÚBLICAS DE VALDIVIA S.A E.S.P	93,418,027.00	
1.4.01.01	TASAS	923272120	EMPRESAS PUBLICAS MUNICIPALES DE BETANIA S.A E.S	104,594,026.00	
1.4.01.01	TASAS	923271578	EMPRESA DE GENERACIÓN Y PROMOCIÓN DE ENERGÍA	1,212,100.00	
1.4.01.01	TASAS	923271646	EMPRESA DE SERVICIOS PÚBLICOS DOMICILIARIOS DEL	42,191,661.00	
1.4.01.01	TASAS	923272389	EMPRESA DE SERVICIOS PUBLICOS DOMICILIARIOS DE	51,199,331.00	
1.4.01.01	TASAS	923272404	EMPRESAS PÚBLICAS DE SAN ANDRÉS DE CUERQUIA S.	24,873,914.00	
1.4.01.01	TASAS	923272641	EMPRESA DE SERVICIOS PUBLICOS DOMICILIARIOS DE	12,592,637.00	
1.4.01.01	TASAS	923272492	EMPRESA DE SERVICIOS PÚBLICOS TAMANA CÁCERES S	210,821,428.00	

1708-21341

DEPARTAMENTO:

ANTIOQUIA

MUNICIPIO:

MEDELLIN

ENTIDAD:

CORPORACION AUTONOMA REGIONAL DEL CENTRO DE ANTIOQUIA

CODIGO:

826405000

FECHA DE CORTE:

30/06/2017

CGN2005_002_ OPERACIONES RECIPROCAS

Cifras en pesos colombianos

1.4.01.01	TASAS	923272522	EMPRESAS PÚBLICAS DE CARAMANTA S.A.S.E.S.P	21,813,432.00	
1.4.01.01	TASAS	923272557	EMPRESA MUNICIPAL DE ACUEDUCTO ALCANTARILLAD	837,463,095.00	
1.4.01.02	MULTAS	217905679	MUNICIPIO DE SANTA BÁRBARA	13,140,000.00	
1.4.01.02	MULTAS	210905809	MUNICIPIO DE TITIRIBI	8,000,896.00	
1.4.01.02	MULTAS	216805368	MUNICIPIO DE JERICO	2,436,815.00	
1.4.01.02	MULTAS	217605576	MUNICIPIO DE PUEBLO RICO	4,013,128.00	
1.4.01.02	MULTAS	218905789	MUNICIPIO DE TAMESIS	27,241,385.00	
1.4.01.02	MULTAS	212005120	MUNICIPIO DE CACERES	4,126,500.00	
1.4.01.02	MULTAS	213405134	MUNICIPIO DE CAMPAMENTO	38,287,189.00	
1.4.01.02	MULTAS	219305893	MUNICIPIO DE YONDO	206,768,380.00	
1.4.01.02	MULTAS	219505495	MUNICIPIO DE NECHI	20,530,000.00	
1.4.01.03	INTERESES	215805658	MUNICIPIO DE SAN JOSE DE LA MONTANA	321,695,200.00	
1.4.01.03	INTERESES	123000000	POLICIA NACIONAL	276,044.00	
1.4.01.03	INTERESES	230105585	EMPRESAS PUBLICAS DE PUERTO NARE	13,443.00	
1.4.01.03	INTERESES	827013000	CORPORACION AUTONOMA REGIONAL DEL CANAL DEL	5,531.00	
1.4.01.03	INTERESES	891000000	AGUAS DEL PUERTO S.A. E.S.P.	670,543.00	
1.4.01.03	INTERESES	230105240	EMPRESA DE SERVICIOS PUBLICOS DE EBEJICO E.S.P.	361,329.00	
1.4.01.03	INTERESES	903000000	E.S.P. DE SERVICIOS PUBLICOS YOLOMBO	18,498.00	
1.4.01.03	INTERESES	230105761	EMPRESAS PUBLICAS DE SOPETRAN	4,092,027.00	
1.4.01.03	INTERESES	230105893	EMPRESAS DE SERVICIOS PUBLICOS A.A.A.E.S.P	698,489.00	
1.4.01.03	INTERESES	220205631	EMPRESA DE SERVICIOS PUBLICOS DE SABANETA	34,805,112.00	
1.4.01.03	INTERESES	923270921	EVAS ENVIAMBIENTALES S.A. E.S.P.	247,607,557.00	
1.4.01.03	INTERESES	110505000	GOBERNACION DE ANTIOQUIA	257,297.00	
1.4.01.03	INTERESES	230105001	EMPRESAS PUBLICAS DE MEDELLIN	208,957.00	
1.4.01.03	INTERESES	210105001	MUNICIPIO DE MEDELLIN	5,001.00	
1.4.01.03	INTERESES	215405154	MUNICIPIO DE CAUCASIA	1,196,422,019.00	
1.4.01.03	INTERESES	219005190	MUNICIPIO DE CISNEROS	125,864,712.00	
1.4.01.03	INTERESES	216005360	MUNICIPIO DE ITAGUI	3,619,479.00	
1.4.01.03	INTERESES	218805088	MUNICIPIO DE BELLO	5,207,012.00	
1.4.01.03	INTERESES	120305000	POLITECNICO COLOMBIANO JAIME ISAZA CADAVID	1,899,641.00	
1.4.01.03	INTERESES	213105631	MUNICIPIO DE SABANETA	42,903.00	
1.4.01.03	INTERESES	213405034	MUNICIPIO DE ANDES	10,302,987.00	
1.4.01.03	INTERESES	217905679	MUNICIPIO DE SANTA BÁRBARA	151,988,456.00	
1.4.01.03	INTERESES	212905129	MUNICIPIO DE CALDAS	6,935,989.00	
1.4.01.03	INTERESES	216105861	MUNICIPIO DE VENEZIA	2,768,330.00	
1.4.01.03	INTERESES	219105091	MUNICIPIO DE BETANIA	52,274,556.00	
1.4.01.03	INTERESES	218505885	MUNICIPIO DE YALI	16,869.00	
1.4.01.03	INTERESES	218505585	MUNICIPIO DE PUERTO NARE	182,630.00	
1.4.01.03	INTERESES	216805368	MUNICIPIO DE JERICO	184,897.00	
1.4.01.03	INTERESES	217605576	MUNICIPIO DE PUEBLO RICO	30,870,278.00	
1.4.01.03	INTERESES	219505895	MUNICIPIO DE ZARAGOZA	818,883,603.00	
1.4.01.03	INTERESES	218905789	MUNICIPIO DE TAMESIS	90,382,743.00	
1.4.01.03	INTERESES	211905819	MUNICIPIO DE TOLEDO	3,597,449.00	
1.4.01.03	INTERESES	213605036	MUNICIPIO DE ANGELOPOLIS	28,188.00	
1.4.01.03	INTERESES	218605686	MUNICIPIO DE SANTA ROSA DE OSOS	6,782,853.00	

DEPARTAMENTO:
MUNICIPIO:
ENTIDAD:
CODIGO:
FECHA DE CORTE:

ANTIOQUIA
MEDELLIN
CORPORACION AUTONOMA REGIONAL DEL CENTRO DE ANTIOQUIA
826405000
30/06/2017

CGN2005_002_ OPERACIONES RECIPROCAS

Cifras en pesos colombianos

1.4.01.03	INTERESES	212005120	MUNICIPIO DE CACERES	224,825,680.00
1.4.01.03	INTERESES	214705647	MUNICIPIO DE SAN ANDRES DE CUERQUIA	23,345.00
1.4.01.03	INTERESES	213405134	MUNICIPIO DE CAMPAMENTO	278,743.00
1.4.01.03	INTERESES	214005040	MUNICIPIO DE ANORI	480,896.00
1.4.01.03	INTERESES	214705347	MUNICIPIO DE HELICONIA	90,669.00
1.4.01.03	INTERESES	214005240	MUNICIPIO DE EBEJICO	173,338.00
1.4.01.03	INTERESES	212805628	MUNICIPIO DE SABANALARGA	399.00
1.4.01.03	INTERESES	215905059	MUNICIPIO DE ARMENIA	573,859.00
1.4.01.03	INTERESES	211305113	MUNICIPIO DE BURITICA	1,320.00
1.4.01.03	INTERESES	213705237	MUNICIPIO DE DON MATIAS	983,807.00
1.4.01.03	INTERESES	214505145	MUNICIPIO DE CARAMANTA	15,204,001.00
1.4.01.03	INTERESES	212505125	MUNICIPIO DE CAICEDO	41,333.00
1.4.01.03	INTERESES	219005790	MUNICIPIO DE TARAZA	391,790,838.00
1.4.01.03	INTERESES	219505495	MUNICIPIO DE NECHI	509,521,569.00
1.4.01.03	INTERESES	274000000	UNIVERSIDAD NACIONAL DE COLOMBIA	1,281,472.00
1.4.01.03	INTERESES	923270911	EMPRESAS PÚBLICAS DE LA PINTADA S.A. E.S.P	229,901.00
1.4.01.03	INTERESES	923270867	REGIONAL DE OCCIDENTE S.A E.S.P	17,428.00
1.4.01.03	INTERESES	923272435	EMPRESAS PÚBLICAS DE HISPANIA	20,651,854.00
1.4.01.03	INTERESES	923271106	EMPRESAS PUBLICAS DE VEGACHI S.A E.S.P	5,594.00
1.4.01.03	INTERESES	923271237	EMPRESAS PÚBLICAS DE SERVICIOS PÚBLICOS DE CISNEROS	45,569.00
1.4.01.03	INTERESES	923271103	EMPRESA DE SERVICIOS PUBLICOS DOMICILIARIOS DEL	8,904.00
1.4.01.03	INTERESES	923271464	AGUAS DE HELICONIA SA ESP	52,979,459.00
1.4.01.03	INTERESES	923272146	EMPRESAS PÚBLICAS DE VALDIVIA S.A E.S.P	71,532,282.00
1.4.01.03	INTERESES	923272120	EMPRESAS PUBLICAS MUNICIPALES DE BETANIA S.A E.S	27,139,002.00
1.4.01.03	INTERESES	923271646	EMPRESA DE SERVICIOS PÚBLICOS DOMICILIARIOS DEL	829,549.00
1.4.01.03	INTERESES	923272389	EMPRESA DE SERVICIOS PUBLICOS DOMICILIARIOS DE	314,340.00
1.4.01.03	INTERESES	923272192	AGUAS DE MACEO S.A.E.S.P	9,403.00
1.4.01.03	INTERESES	923272404	EMPRESAS PÚBLICAS DE SAN ANDRÉS DE CUERQUIA S.	5,586,829.00
1.4.01.03	INTERESES	923272641	EMPRESA DE SERVICIOS PUBLICOS DOMICILIARIOS DE	3,141.00
1.4.01.03	INTERESES	923272492	EMPRESA DE SERVICIOS PÚBLICOS TAMANA CÁCERES S	39,266,957.00
1.4.01.03	INTERESES	923272522	EMPRESAS PÚBLICAS DE CARAMANTA S.A.S.E.S.P	33,894.00
1.4.01.03	INTERESES	923272557	EMPRESA MUNICIPAL DE ACUEDUCTO ALCANTARILLAD	188,599,285.00
1.4.01.59	PORCENTAJE Y SOBRETASA AMBIENTAL A	215805658	MUNICIPIO DE SAN JOSE DE LA MONTANA	2,730,692.00
1.4.01.59	PORCENTAJE Y SOBRETASA AMBIENTAL A	210105001	MUNICIPIO DE MEDELLIN	1,262,578,270.00
1.4.01.59	PORCENTAJE Y SOBRETASA AMBIENTAL A	215405154	MUNICIPIO DE CAUCASIA	152,671,735.00
1.4.01.59	PORCENTAJE Y SOBRETASA AMBIENTAL A	216605266	MUNICIPIO DE ENVIGADO	153,532,303.00
1.4.01.59	PORCENTAJE Y SOBRETASA AMBIENTAL A	214205042	MUNICIPIO DE SANTA FE DE ANTIOQUIA	144,499,685.00
1.4.01.59	PORCENTAJE Y SOBRETASA AMBIENTAL A	219005190	MUNICIPIO DE CISNEROS	137,779,586.00
1.4.01.59	PORCENTAJE Y SOBRETASA AMBIENTAL A	215605656	MUNICIPIO DE SAN JERONIMO	114,594,435.00
1.4.01.59	PORCENTAJE Y SOBRETASA AMBIENTAL A	217905579	MUNICIPIO DE PUERTO BERRIO	52,053,681.00
1.4.01.59	PORCENTAJE Y SOBRETASA AMBIENTAL A	216005360	MUNICIPIO DE ITAGUI	26,058,351.00
1.4.01.59	PORCENTAJE Y SOBRETASA AMBIENTAL A	218705887	MUNICIPIO DE YARUMAL	134,147,661.00
1.4.01.59	PORCENTAJE Y SOBRETASA AMBIENTAL A	218805088	MUNICIPIO DE BELLO	49,626,438.00
1.4.01.59	PORCENTAJE Y SOBRETASA AMBIENTAL A	210105101	MUNICIPIO DE CIUDAD BOLIVAR	55,005,546.00
1.4.01.59	PORCENTAJE Y SOBRETASA AMBIENTAL A	213105631	MUNICIPIO DE SABANETA	66,380,992.00

DEPARTAMENTO:

ANTIOQUIA

MUNICIPIO:

MEDELLIN

ENTIDAD:

CORPORACION AUTONOMA REGIONAL DEL CENTRO DE ANTIOQUIA

CODIGO:

826405000

FECHA DE CORTE:

30/06/2017

CGN2005_002_ OPERACIONES RECIPROCAS

Cifras en pesos colombianos

1.4.01.59	PORCENTAJE Y SOBRETASA AMBIENTAL A	213405034	MUNICIPIO DE ANDES	100,424,305.00
1.4.01.59	PORCENTAJE Y SOBRETASA AMBIENTAL A	217905679	MUNICIPIO DE SANTA BÁRBARA	355,741,132.00
1.4.01.59	PORCENTAJE Y SOBRETASA AMBIENTAL A	217905079	MUNICIPIO DE BARBOSA	77,621,849.00
1.4.01.59	PORCENTAJE Y SOBRETASA AMBIENTAL A	212905129	MUNICIPIO DE CALDAS	240,140,066.00
1.4.01.59	PORCENTAJE Y SOBRETASA AMBIENTAL A	214205642	MUNICIPIO DE SALGAR	18,990,968.00
1.4.01.59	PORCENTAJE Y SOBRETASA AMBIENTAL A	216105861	MUNICIPIO DE VENECIA	92,921,568.00
1.4.01.59	PORCENTAJE Y SOBRETASA AMBIENTAL A	211205212	MUNICIPIO DE COPACABANA	205,700,884.00
1.4.01.59	PORCENTAJE Y SOBRETASA AMBIENTAL A	210905809	MUNICIPIO DE TITIRIBI	46,197,618.00
1.4.01.59	PORCENTAJE Y SOBRETASA AMBIENTAL A	218005380	MUNICIPIO DE LA ESTRELLA	126,023,504.00
1.4.01.59	PORCENTAJE Y SOBRETASA AMBIENTAL A	219105091	MUNICIPIO DE BETANIA	20,305,787.00
1.4.01.59	PORCENTAJE Y SOBRETASA AMBIENTAL A	210805308	MUNICIPIO DE GIRARDOTA	200,817,904.00
1.4.01.59	PORCENTAJE Y SOBRETASA AMBIENTAL A	218205282	MUNICIPIO DE FREDONIA	53,062,279.00
1.4.01.59	PORCENTAJE Y SOBRETASA AMBIENTAL A	212505425	MUNICIPIO DE MACEO	8,496,406.00
1.4.01.59	PORCENTAJE Y SOBRETASA AMBIENTAL A	218505885	MUNICIPIO DE YALI	47,348,035.00
1.4.01.59	PORCENTAJE Y SOBRETASA AMBIENTAL A	218505585	MUNICIPIO DE PUERTO NARE	71,908,727.00
1.4.01.59	PORCENTAJE Y SOBRETASA AMBIENTAL A	216805368	MUNICIPIO DE JERICO	124,112,148.00
1.4.01.59	PORCENTAJE Y SOBRETASA AMBIENTAL A	216105761	MUNICIPIO DE SOPETAN	36,273,511.00
1.4.01.59	PORCENTAJE Y SOBRETASA AMBIENTAL A	217605576	MUNICIPIO DE PUEBLO RICO	47,409,745.00
1.4.01.59	PORCENTAJE Y SOBRETASA AMBIENTAL A	215405854	MUNICIPIO DE VALDIVIA	5,050,189.00
1.4.01.59	PORCENTAJE Y SOBRETASA AMBIENTAL A	214205142	MUNICIPIO DE CARACOLI	17,224,313.00
1.4.01.59	PORCENTAJE Y SOBRETASA AMBIENTAL A	216705467	MUNICIPIO DE MONTEBELLO	24,356,016.00
1.4.01.59	PORCENTAJE Y SOBRETASA AMBIENTAL A	219505895	MUNICIPIO DE ZARAGOZA	54,378,517.00
1.4.01.59	PORCENTAJE Y SOBRETASA AMBIENTAL A	211505315	MUNICIPIO DE GUADALUPE	9,925,812.00
1.4.01.59	PORCENTAJE Y SOBRETASA AMBIENTAL A	218905789	MUNICIPIO DE TAMESIS	26,099,920.00
1.4.01.59	PORCENTAJE Y SOBRETASA AMBIENTAL A	211905819	MUNICIPIO DE TOLEDO	1,126,027.00
1.4.01.59	PORCENTAJE Y SOBRETASA AMBIENTAL A	213605736	MUNICIPIO DE SEGOVIA	33,260,971.00
1.4.01.59	PORCENTAJE Y SOBRETASA AMBIENTAL A	213605036	MUNICIPIO DE ANGELOPOLIS	8,502,006.00
1.4.01.59	PORCENTAJE Y SOBRETASA AMBIENTAL A	213105031	MUNICIPIO DE AMALFI	85,570,045.00
1.4.01.59	PORCENTAJE Y SOBRETASA AMBIENTAL A	212005120	MUNICIPIO DE CACERES	142,169,416.00
1.4.01.59	PORCENTAJE Y SOBRETASA AMBIENTAL A	213005030	MUNICIPIO DE AMAGA	41,335,401.00
1.4.01.59	PORCENTAJE Y SOBRETASA AMBIENTAL A	214705647	MUNICIPIO DE SAN ANDRES DE CUERQUIA	13,411,944.00
1.4.01.59	PORCENTAJE Y SOBRETASA AMBIENTAL A	218605086	MUNICIPIO DE BELMIRA	31,741,221.00
1.4.01.59	PORCENTAJE Y SOBRETASA AMBIENTAL A	216405264	MUNICIPIO DE ENTRERRIOS	37,366,527.00
1.4.01.59	PORCENTAJE Y SOBRETASA AMBIENTAL A	213805038	MUNICIPIO DE ANGOSTURA	16,777,663.00
1.4.01.59	PORCENTAJE Y SOBRETASA AMBIENTAL A	213405134	MUNICIPIO DE CAMPAMENTO	18,818,101.00
1.4.01.59	PORCENTAJE Y SOBRETASA AMBIENTAL A	210905209	MUNICIPIO DE CONCORDIA	30,389,294.00
1.4.01.59	PORCENTAJE Y SOBRETASA AMBIENTAL A	216105361	MUNICIPIO DE ITUANGO	6,963,319.00
1.4.01.59	PORCENTAJE Y SOBRETASA AMBIENTAL A	216405364	MUNICIPIO DE JARDIN	10,619,049.00
1.4.01.59	PORCENTAJE Y SOBRETASA AMBIENTAL A	219305093	MUNICIPIO DE BETULIA	26,935,125.00
1.4.01.59	PORCENTAJE Y SOBRETASA AMBIENTAL A	214005040	MUNICIPIO DE ANORI	22,466,775.00
1.4.01.59	PORCENTAJE Y SOBRETASA AMBIENTAL A	214705347	MUNICIPIO DE HELICONIA	6,146,163.00
1.4.01.59	PORCENTAJE Y SOBRETASA AMBIENTAL A	219205792	MUNICIPIO DE TARSO	21,551,622.00
1.4.01.59	PORCENTAJE Y SOBRETASA AMBIENTAL A	214005240	MUNICIPIO DE EBEJICO	31,550,780.00
1.4.01.59	PORCENTAJE Y SOBRETASA AMBIENTAL A	211105411	MUNICIPIO DE LIBORINA	9,448,968.00
1.4.01.59	PORCENTAJE Y SOBRETASA AMBIENTAL A	212805628	MUNICIPIO DE SABANALARGA	11,904,118.00

DEPARTAMENTO:
MUNICIPIO:
ENTIDAD:
CODIGO:
FECHA DE CORTE:

ANTIOQUIA
MEDELLIN
CORPORACION AUTONOMA REGIONAL DEL CENTRO DE ANTIOQUIA
826405000
30/06/2017

CGN2005_002_ OPERACIONES RECIPROCAS

Cifras en pesos colombianos

1.4.01.59	PORCENTAJE Y SOBRETASA AMBIENTAL A	215905059	MUNICIPIO DE ARMENIA	8,136,914.00
1.4.01.59	PORCENTAJE Y SOBRETASA AMBIENTAL A	211305113	MUNICIPIO DE BURITICA	15,070,519.00
1.4.01.59	PORCENTAJE Y SOBRETASA AMBIENTAL A	214405044	MUNICIPIO DE ANZA	21,785,042.00
1.4.01.59	PORCENTAJE Y SOBRETASA AMBIENTAL A	216405664	MUNICIPIO DE SAN PEDRO DE LOS MILAGROS	89,637,094.00
1.4.01.59	PORCENTAJE Y SOBRETASA AMBIENTAL A	211005310	MUNICIPIO DE GOMEZ PLATA	10,741,423.00
1.4.01.59	PORCENTAJE Y SOBRETASA AMBIENTAL A	219005890	MUNICIPIO DE YOLOMBO	29,577,302.00
1.4.01.59	PORCENTAJE Y SOBRETASA AMBIENTAL A	213705237	MUNICIPIO DE DON MATIAS	97,707,249.00
1.4.01.59	PORCENTAJE Y SOBRETASA AMBIENTAL A	215005150	MUNICIPIO DE CAROLINA DEL PRINCIPE	11,253,768.00
1.4.01.59	PORCENTAJE Y SOBRETASA AMBIENTAL A	214505145	MUNICIPIO DE CARAMANTA	10,703,569.00
1.4.01.59	PORCENTAJE Y SOBRETASA AMBIENTAL A	210105501	MUNICIPIO DE OLAYA	17,416,325.00
1.4.01.59	PORCENTAJE Y SOBRETASA AMBIENTAL A	215605856	MUNICIPIO DE VALPARAISO	26,800,520.00
1.4.01.59	PORCENTAJE Y SOBRETASA AMBIENTAL A	212505125	MUNICIPIO DE CAICEDO	5,634,601.00
1.4.01.59	PORCENTAJE Y SOBRETASA AMBIENTAL A	219305893	MUNICIPIO DE YONDO	60,071,206.00
1.4.01.59	PORCENTAJE Y SOBRETASA AMBIENTAL A	219005790	MUNICIPIO DE TARAZA	32,815,133.00
1.4.01.59	PORCENTAJE Y SOBRETASA AMBIENTAL A	210405604	MUNICIPIO DE REMEDIOS	14,683,518.00
1.4.01.59	PORCENTAJE Y SOBRETASA AMBIENTAL A	210705107	MUNICIPIO DE BRICENO	10,297,075.00
1.4.01.59	PORCENTAJE Y SOBRETASA AMBIENTAL A	215305353	MUNICIPIO DE HISPANIA	8,495,777.00
1.4.01.59	PORCENTAJE Y SOBRETASA AMBIENTAL A	215805858	MUNICIPIO DE VEGACHI	42,289,336.00
1.4.01.59	PORCENTAJE Y SOBRETASA AMBIENTAL A	219505495	MUNICIPIO DE NECHI	33,875,533.00
1.4.01.90	OTROS DEUDORES POR INGRESOS NO TR	69600000	BANCO AGRARIO DE COLOMBIA O BANAGRARIO SA	897,767.00
1.4.01.90	OTROS DEUDORES POR INGRESOS NO TR	230105001	EMPRESAS PUBLICAS DE MEDELLIN	2,413,000.00
1.4.01.90	OTROS DEUDORES POR INGRESOS NO TR	923272105	COLPENSIONES	12,849,201.00
1.4.07.24	SERVICIOS DE INVESTIGACIÓN CIENTÍFICA	120205000	UNIVERSIDAD DE ANTIOQUIA	149,497.00
1.4.07.24	SERVICIOS DE INVESTIGACIÓN CIENTÍFICA	214705647	MUNICIPIO DE SAN ANDRES DE CUERQUIA	4,422,015.00
1.4.07.24	SERVICIOS DE INVESTIGACIÓN CIENTÍFICA	923272120	EMPRESAS PUBLICAS MUNICIPALES DE BETANIA S.A.E.S	292,400.00
1.4.24.02	EN ADMINISTRACION	223405001	EMPRESA DE DESARROLLO URBANO EDU	212,484,596.00
1.4.70.10	APORTES DE CAPITAL POR COBRAR	215805658	MUNICIPIO DE SAN JOSE DE LA MONTANA	3,508,473.00
1.4.70.10	APORTES DE CAPITAL POR COBRAR	829300000	FONDO NACIONAL AMBIENTAL - FONAM	45,000,000.00
1.4.70.10	APORTES DE CAPITAL POR COBRAR	218505585	MUNICIPIO DE PUERTO NARE	2,761.00
1.4.70.10	APORTES DE CAPITAL POR COBRAR	219505895	MUNICIPIO DE ZARAGOZA	242,792.00
1.4.70.10	APORTES DE CAPITAL POR COBRAR	212005120	MUNICIPIO DE CACERES	7,210,235.00
1.4.70.10	APORTES DE CAPITAL POR COBRAR	214005040	MUNICIPIO DE ANORI	2,256,009.00
1.4.70.10	APORTES DE CAPITAL POR COBRAR	212505125	MUNICIPIO DE CAICEDO	3,072,972.00
1.4.70.10	APORTES DE CAPITAL POR COBRAR	220105999	AREA METROPOLITANA DEL VALLE DEL ABURRA O AMV	714,181,903.00
1.4.70.10	APORTES DE CAPITAL POR COBRAR	219505495	MUNICIPIO DE NECHI	97,840.00
1.4.70.79	INDEMNIZACIONES	41800000	LA PREVISORA S.A. COMPANIA DE SEGUROS	17,409,228.00
1.4.70.90	OTROS DEUDORES	215805658	MUNICIPIO DE SAN JOSE DE LA MONTANA	15,955,349.00
1.4.70.90	OTROS DEUDORES	923271464	AGUAS DE HELICONIA SA ESP	2,447,296.00
1.4.75.09	PRESTACION DE SERVICIOS	215805658	MUNICIPIO DE SAN JOSE DE LA MONTANA	363,063,673.00
1.4.75.09	PRESTACION DE SERVICIOS	230105585	EMPRESAS PUBLICAS DE PUERTO NARE	399,534,380.00
1.4.75.09	PRESTACION DE SERVICIOS	219005390	MUNICIPIO DE LA PINTADA	237,719,661.00
1.4.75.09	PRESTACION DE SERVICIOS	230105240	EMPRESA DE SERVICIOS PUBLICOS DE EBEJICO E.S.P.	9,909,007.00
1.4.75.09	PRESTACION DE SERVICIOS	230105761	EMPRESAS PUBLICAS DE SOPETRA	8,971,069.00
1.4.75.09	PRESTACION DE SERVICIOS	230105893	EMPRESAS DE SERVICIOS PUBLICOS A.A.A.E.S.P	1,234,295.00
1.4.75.09	PRESTACION DE SERVICIOS	923270921	EVAS ENVIAMBIENTALES S.A. E.S.P.	3,459,340.00

DEPARTAMENTO:

ANTIOQUIA

MUNICIPIO:

MEDELLIN

ENTIDAD:

CORPORACION AUTONOMA REGIONAL DEL CENTRO DE ANTIOQUIA

CÓDIGO:

826405000

FECHA DE CORTE:

30/06/2017

CGN2005_002_OPERACIONES RECIPROCAS

Cifras en pesos colombianos

1.4.75.09	PRESTACION DE SERVICIOS	215405154	MUNICIPIO DE CAUCASIA	384,485,807.00	
1.4.75.09	PRESTACION DE SERVICIOS	215605656	MUNICIPIO DE SAN JERONIMO	28,908,796.00	
1.4.75.09	PRESTACION DE SERVICIOS	217905579	MUNICIPIO DE PUERTO BERRIO	28,693,930.00	
1.4.75.09	PRESTACION DE SERVICIOS	213405034	MUNICIPIO DE ANDES	179,395,207.00	
1.4.75.09	PRESTACION DE SERVICIOS	219105091	MUNICIPIO DE BETANIA	83,483,300.00	
1.4.75.09	PRESTACION DE SERVICIOS	218205282	MUNICIPIO DE FREDONIA	403,158,589.00	
1.4.75.09	PRESTACION DE SERVICIOS	218505585	MUNICIPIO DE PUERTO NARE	48,497,752.00	
1.4.75.09	PRESTACION DE SERVICIOS	216805368	MUNICIPIO DE JERICO	453,047,623.00	
1.4.75.09	PRESTACION DE SERVICIOS	219505895	MUNICIPIO DE ZARAGOZA	11,294,798.00	
1.4.75.09	PRESTACION DE SERVICIOS	218905789	MUNICIPIO DE TAMESIS	45,389,309.00	
1.4.75.09	PRESTACION DE SERVICIOS	213605036	MUNICIPIO DE ANGELOPOLIS	35,326,485.00	
1.4.75.09	PRESTACION DE SERVICIOS	218605686	MUNICIPIO DE SANTA ROSA DE OSOS	227.00	
1.4.75.09	PRESTACION DE SERVICIOS	212005120	MUNICIPIO DE CACERES	140,321,895.00	
1.4.75.09	PRESTACION DE SERVICIOS	216405264	MUNICIPIO DE ENTRERRIOS	81,959,223.00	
1.4.75.09	PRESTACION DE SERVICIOS	216105361	MUNICIPIO DE ITUANGO	13,864,605.00	
1.4.75.09	PRESTACION DE SERVICIOS	214005040	MUNICIPIO DE ANORI	93,460,894.00	
1.4.75.09	PRESTACION DE SERVICIOS	214705347	MUNICIPIO DE HELICONIA	3,309,972.00	
1.4.75.09	PRESTACION DE SERVICIOS	219205792	MUNICIPIO DE TARSO	37,200,343.00	
1.4.75.09	PRESTACION DE SERVICIOS	211005310	MUNICIPIO DE GOMEZ PLATA	82,833,502.00	
1.4.75.09	PRESTACION DE SERVICIOS	213705237	MUNICIPIO DE DON MATIAS	108,785,798.00	
1.4.75.09	PRESTACION DE SERVICIOS	215605856	MUNICIPIO DE VALPARAISO	100,966,600.00	
1.4.75.09	PRESTACION DE SERVICIOS	215005250	MUNICIPIO DE EL BAGRE	3,018,908,517.00	
1.4.75.09	PRESTACION DE SERVICIOS	219005790	MUNICIPIO DE TARAZA	224,043,871.00	
1.4.75.09	PRESTACION DE SERVICIOS	219505495	MUNICIPIO DE NECHI	2,520,858.00	
1.4.75.09	PRESTACION DE SERVICIOS	923270911	EMPRESAS PÚBLICAS DE LA PINTADA S.A. E.S.P	361,385,704.00	
1.4.75.09	PRESTACION DE SERVICIOS	923271106	EMPRESAS PUBLICAS DE VEGACHI S.A E.S.P	124,526,703.00	
1.4.75.09	PRESTACION DE SERVICIOS	923271237	EMPRESAS PÚBLICAS DE SERVICIOS PÚBLICOS DE CISNE	362,143,016.00	
1.4.75.09	PRESTACION DE SERVICIOS	923271464	AGUAS DE HELICONIA SA ESP	7,050,205.00	
1.4.75.09	PRESTACION DE SERVICIOS	923271260	EMPRESA PUEBLORRIQUEÑA DE ACUEDUCTO, ALCANT.	13,831,807.00	
1.4.75.09	PRESTACION DE SERVICIOS	923272146	EMPRESAS PÚBLICAS DE VALDIVIA S.A E.S.P	258,920,364.00	
1.4.75.09	PRESTACION DE SERVICIOS	923272199	EMPRESAS PUBLICAS DE JERICÓ ANTIOQUIA S.A. E.S.P.	32,946,835.00	
1.4.75.09	PRESTACION DE SERVICIOS	923271372	EMPRESA DE SERVICIOS PUBLICOS DOMICILIARIOS DE A	75,298,107.00	
1.4.75.09	PRESTACION DE SERVICIOS	923271462	AGUAS DEL NORTE ANTIOQUEÑO S.A. E.S.P.	28,042,576.00	
1.4.75.09	PRESTACION DE SERVICIOS	923272403	EMPRESAS PÚBLICAS DE BETULIA S.A	19,302,871.00	
1.4.75.09	PRESTACION DE SERVICIOS	923272032	EMPRESAS PÚBLICAS DE BRICEÑO S.A. E.S.P.	16,997,050.00	
1.4.75.09	PRESTACION DE SERVICIOS	923272389	EMPRESA DE SERVICIOS PUBLICOS DOMICILIARIOS DE B	8,073,574.00	
1.4.75.09	PRESTACION DE SERVICIOS	923272192	AGUAS DE MACEO S.A.E.S.P	3,385,366.00	
1.4.75.09	PRESTACION DE SERVICIOS	923272404	EMPRESAS PÚBLICAS DE SAN ANDRÉS DE CUERQUIA S.	5,895,581.00	
1.4.75.09	PRESTACION DE SERVICIOS	923272641	EMPRESA DE SERVICIOS PUBLICOS DOMICILIARIOS DE T	14,509,594.00	
1.4.75.09	PRESTACION DE SERVICIOS	923272522	EMPRESAS PÚBLICAS DE CARAMANTA S.A.S.E.S.P	12,455,737.00	
2.4.01.01	BIENES Y SERVICIOS	923269813	UNE EPM TELECOMUNICACIONES S.A.	34,998,725.00	
2.4.01.02	PROYECTOS DE INVERSIÓN	219505895	MUNICIPIO DE ZARAGOZA	17,096,472.00	
2.4.01.02	PROYECTOS DE INVERSIÓN	210905209	MUNICIPIO DE CONCORDIA	5,726,807.00	
2.4.01.02	PROYECTOS DE INVERSIÓN	219305093	MUNICIPIO DE BETULIA	2,415,000.00	
2.4.01.02	PROYECTOS DE INVERSIÓN	212505125	MUNICIPIO DE CAICEDO	5,865,122.00	

DEPARTAMENTO:
MUNICIPIO:
ENTIDAD:
CODIGO:
FECHA DE CORTE:

ANTIOQUIA
MEDELLIN
CORPORACION AUTONOMA REGIONAL DEL CENTRO DE ANTIOQUIA
826405000
30/06/2017

CGN2005_002_ OPERACIONES RECIPROCAS

Cifras en pesos colombianos

2.4.01.02	PROYECTOS DE INVERSIÓN	210405604	MUNICIPIO DE REMEDIOS	3,469,411.00
2.4.01.02	PROYECTOS DE INVERSIÓN	215805858	MUNICIPIO DE VEGACHI	28,915,822.00
2.4.01.02	PROYECTOS DE INVERSIÓN	274000000	UNIVERSIDAD NACIONAL DE COLOMBIA	102,231,251.00
2.4.25.04	SERVICIOS PÚBLICOS	230105001	EMPRESAS PUBLICAS DE MEDELLIN	929,087.00
2.4.25.13	SALDOS A FAVOR DE BENEFICIARIOS	215805658	MUNICIPIO DE SAN JOSE DE LA MONTANA	862,421.00
2.4.25.13	SALDOS A FAVOR DE BENEFICIARIOS	235000000	INSTITUTO NACIONAL DE VIAS O INVIAS	12,630,963.00
2.4.25.13	SALDOS A FAVOR DE BENEFICIARIOS	230105761	EMPRESAS PUBLICAS DE SOPETRA	123,325.00
2.4.25.13	SALDOS A FAVOR DE BENEFICIARIOS	827770000	CORPOMOJANA	5,000.00
2.4.25.13	SALDOS A FAVOR DE BENEFICIARIOS	230105001	EMPRESAS PUBLICAS DE MEDELLIN	175,943,815.00
2.4.25.13	SALDOS A FAVOR DE BENEFICIARIOS	210105001	MUNICIPIO DE MEDELLIN	16,874,236.00
2.4.25.13	SALDOS A FAVOR DE BENEFICIARIOS	215405154	MUNICIPIO DE CAUCASIA	64,384.00
2.4.25.13	SALDOS A FAVOR DE BENEFICIARIOS	216605266	MUNICIPIO DE ENVIGADO	22,139,375.00
2.4.25.13	SALDOS A FAVOR DE BENEFICIARIOS	214205042	MUNICIPIO DE SANTA FE DE ANTIOQUIA	5,872,044.00
2.4.25.13	SALDOS A FAVOR DE BENEFICIARIOS	215605656	MUNICIPIO DE SAN JERONIMO	448,086.00
2.4.25.13	SALDOS A FAVOR DE BENEFICIARIOS	218705887	MUNICIPIO DE YARUMAL	586,617.00
2.4.25.13	SALDOS A FAVOR DE BENEFICIARIOS	120305000	POLITECNICO COLOMBIANO JAIME ISAZA CADAVID	120,500.00
2.4.25.13	SALDOS A FAVOR DE BENEFICIARIOS	210105101	MUNICIPIO DE CIUDAD BOLIVAR	841,624.00
2.4.25.13	SALDOS A FAVOR DE BENEFICIARIOS	213405034	MUNICIPIO DE ANDES	551,533.00
2.4.25.13	SALDOS A FAVOR DE BENEFICIARIOS	217905679	MUNICIPIO DE SANTA BÁRBARA	2,187,222.00
2.4.25.13	SALDOS A FAVOR DE BENEFICIARIOS	214205642	MUNICIPIO DE SALGAR	1,657,176.00
2.4.25.13	SALDOS A FAVOR DE BENEFICIARIOS	211205212	MUNICIPIO DE COPACABANA	12,968,419.00
2.4.25.13	SALDOS A FAVOR DE BENEFICIARIOS	210905809	MUNICIPIO DE TITIRIBI	100,344.00
2.4.25.13	SALDOS A FAVOR DE BENEFICIARIOS	218005380	MUNICIPIO DE LA ESTRELLA	387,010.00
2.4.25.13	SALDOS A FAVOR DE BENEFICIARIOS	219105091	MUNICIPIO DE BETANIA	520,879.00
2.4.25.13	SALDOS A FAVOR DE BENEFICIARIOS	210805308	MUNICIPIO DE GIRARDOTA	4,131,265.00
2.4.25.13	SALDOS A FAVOR DE BENEFICIARIOS	212505425	MUNICIPIO DE MACEO	876,794.00
2.4.25.13	SALDOS A FAVOR DE BENEFICIARIOS	218505885	MUNICIPIO DE YALI	886,240.00
2.4.25.13	SALDOS A FAVOR DE BENEFICIARIOS	218505585	MUNICIPIO DE PUERTO NARE	703,565.00
2.4.25.13	SALDOS A FAVOR DE BENEFICIARIOS	216105761	MUNICIPIO DE SOPETRA	430,701.00
2.4.25.13	SALDOS A FAVOR DE BENEFICIARIOS	217605576	MUNICIPIO DE PUEBLO RICO	703,267.00
2.4.25.13	SALDOS A FAVOR DE BENEFICIARIOS	214205142	MUNICIPIO DE CARACOLI	1,610,659.00
2.4.25.13	SALDOS A FAVOR DE BENEFICIARIOS	216705467	MUNICIPIO DE MONTEBELLO	3,308,909.00
2.4.25.13	SALDOS A FAVOR DE BENEFICIARIOS	211505315	MUNICIPIO DE GUADALUPE	553,986.00
2.4.25.13	SALDOS A FAVOR DE BENEFICIARIOS	213605036	MUNICIPIO DE ANGELOPOLIS	121,523.00
2.4.25.13	SALDOS A FAVOR DE BENEFICIARIOS	213105031	MUNICIPIO DE AMALFI	12,585,491.00
2.4.25.13	SALDOS A FAVOR DE BENEFICIARIOS	218605686	MUNICIPIO DE SANTA ROSA DE OSOS	34.00
2.4.25.13	SALDOS A FAVOR DE BENEFICIARIOS	212005120	MUNICIPIO DE CACERES	114,575.00
2.4.25.13	SALDOS A FAVOR DE BENEFICIARIOS	213005030	MUNICIPIO DE AMAGA	981,400.00
2.4.25.13	SALDOS A FAVOR DE BENEFICIARIOS	214705647	MUNICIPIO DE SAN ANDRES DE CUERQUIA	994,860.00
2.4.25.13	SALDOS A FAVOR DE BENEFICIARIOS	216405264	MUNICIPIO DE ENTRERRIOS	952,745.00
2.4.25.13	SALDOS A FAVOR DE BENEFICIARIOS	213805038	MUNICIPIO DE ANGOSTURA	5,574,252.00
2.4.25.13	SALDOS A FAVOR DE BENEFICIARIOS	210905209	MUNICIPIO DE CONCORDIA	7,897,680.00
2.4.25.13	SALDOS A FAVOR DE BENEFICIARIOS	124805000	E.S.E. HOSPITAL SAN JUAN DE DIOS	14,935.00
2.4.25.13	SALDOS A FAVOR DE BENEFICIARIOS	216105361	MUNICIPIO DE ITUANGO	374,971.00
2.4.25.13	SALDOS A FAVOR DE BENEFICIARIOS	216405364	MUNICIPIO DE JARDIN	6,051,884.00

DEPARTAMENTO:
MUNICIPIO:
ENTIDAD:
CODIGO:
FECHA DE CORTE:

ANTIOQUIA
MEDELLIN
CORPORACION AUTONOMA REGIONAL DEL CENTRO DE ANTIOQUIA
826405000
30/06/2017

CGN2005_002_ OPERACIONES RECIPROCAS

Cifras en pesos colombianos

2.4.25.13	SALDOS A FAVOR DE BENEFICIARIOS	219305093	MUNICIPIO DE BETULIA	924,378.00	
2.4.25.13	SALDOS A FAVOR DE BENEFICIARIOS	214705347	MUNICIPIO DE HELICONIA	66,006.00	
2.4.25.13	SALDOS A FAVOR DE BENEFICIARIOS	219205792	MUNICIPIO DE TARSO	23,668.00	
2.4.25.13	SALDOS A FAVOR DE BENEFICIARIOS	214005240	MUNICIPIO DE EBEJICO	395,025.00	
2.4.25.13	SALDOS A FAVOR DE BENEFICIARIOS	211105411	MUNICIPIO DE LIBORINA	1,012,658.00	
2.4.25.13	SALDOS A FAVOR DE BENEFICIARIOS	212805628	MUNICIPIO DE SABANALARGA	370,228.00	
2.4.25.13	SALDOS A FAVOR DE BENEFICIARIOS	214405044	MUNICIPIO DE ANZA	2,850,010.00	
2.4.25.13	SALDOS A FAVOR DE BENEFICIARIOS	219105591	MUNICIPIO DE PUERTO TRIUNFO	34,084.00	
2.4.25.13	SALDOS A FAVOR DE BENEFICIARIOS	213705237	MUNICIPIO DE DON MATIAS	504,092.00	
2.4.25.13	SALDOS A FAVOR DE BENEFICIARIOS	210105501	MUNICIPIO DE OLAYA	551,070.00	
2.4.25.13	SALDOS A FAVOR DE BENEFICIARIOS	215005250	MUNICIPIO DE EL BAGRE	304,083.00	
2.4.25.13	SALDOS A FAVOR DE BENEFICIARIOS	212505125	MUNICIPIO DE CAICEDO	840,120.00	
2.4.25.13	SALDOS A FAVOR DE BENEFICIARIOS	219305893	MUNICIPIO DE YONDO	847,300.00	
2.4.25.13	SALDOS A FAVOR DE BENEFICIARIOS	219005790	MUNICIPIO DE TARAZA	287,292.00	
2.4.25.13	SALDOS A FAVOR DE BENEFICIARIOS	215305353	MUNICIPIO DE HISPANIA	57,233.00	
2.4.25.13	SALDOS A FAVOR DE BENEFICIARIOS	215805858	MUNICIPIO DE VEGACHI	1,087,915.00	
2.4.25.13	SALDOS A FAVOR DE BENEFICIARIOS	219505495	MUNICIPIO DE NECHI	195,236.00	
2.4.25.13	SALDOS A FAVOR DE BENEFICIARIOS	923271578	EMPRESA DE GENERACIÓN Y PROMOCIÓN DE ENERGIA	1,888,601.00	
2.4.25.13	SALDOS A FAVOR DE BENEFICIARIOS	923272192	AGUAS DE MACEO S.A.E.S.P	4,873,011.00	
2.4.25.13	SALDOS A FAVOR DE BENEFICIARIOS	923272492	EMPRESA DE SERVICIOS PÚBLICOS TAMANA CÁCERES S	31,091.00	
2.4.25.20	APORTES AL ICBF, SENA Y CAJAS COMPEN	26800000	SERVICIO NACIONAL DE APRENDIZAJE -SENA-	30,472,400.00	
2.4.25.20	APORTES AL ICBF, SENA Y CAJAS COMPEN	23900000	INSTITUTO COLOMBIANO DE BIENESTAR FAMILIAR- ICB	45,690,100.00	
2.4.25.53	SERVICIOS	923269422	SERVICIOS POSTALES NACIONALES S A	56,660,631.00	
2.4.40.23	CONTRIBUCIONES	96500000	MINISTERIO DE AMBIENTE Y DESARROLLO SOSTENIBLE	518,895,807.00	
2.4.53.01	EN ADMINISTRACIÓN	39900000	CORMAGDALENA	90,460,117.00	
2.4.53.01	EN ADMINISTRACIÓN	220105999	AREA METROPOLITANA DEL VALLE DEL ABURRA O AMV	2,748,720,972.00	
4.1.10.01	TASAS	215805658	MUNICIPIO DE SAN JOSE DE LA MONTANA		9,272,219.00
4.1.10.01	TASAS	12300000	POLICIA NACIONAL		1,348,272.00
4.1.10.01	TASAS	35923000	EMPRESA MULTIPROPOSITO DE URRRA S.A. E.S.P.		151,000,723.00
4.1.10.01	TASAS	230105585	EMPRESAS PUBLICAS DE PUERTO NARE		6,636,461.00
4.1.10.01	TASAS	923272001	OLEODUCTO CENTRAL S.A OCENSA		217,063.00
4.1.10.01	TASAS	230105209	EMPRESAS PUBLICAS MUNICIPALES DE CONCORDIA		44,449,266.00
4.1.10.01	TASAS	219005390	MUNICIPIO DE LA PINTADA		24,748,467.00
4.1.10.01	TASAS	89100000	AGUAS DEL PUERTO S.A. E.S.P.		37,273,409.00
4.1.10.01	TASAS	230105240	EMPRESA DE SERVICIOS PUBLICOS DE EBEJICO E.S.P.		32,676,638.00
4.1.10.01	TASAS	90300000	E.S.P. DE SERVICIOS PUBLICOS YOLOMBO		6,171,284.00
4.1.10.01	TASAS	230105893	EMPRESAS DE SERVICIOS PUBLICOS A.A.A.E.S.P		22,023,879.00
4.1.10.01	TASAS	230105086	EMPRESAS PUBLICAS DE BELMIRA		6,455,102.00
4.1.10.01	TASAS	923270921	EVAS ENVIAMBIENTALES S.A. E.S.P.		5,088,548.00
4.1.10.01	TASAS	32100000	INTERCONEXION ELECTRICA S.A. E.S.P.		30,783,084.00
4.1.10.01	TASAS	110505000	GOBERNACION DE ANTIOQUIA		1,456,912.00
4.1.10.01	TASAS	230105001	EMPRESAS PUBLICAS DE MEDELLIN		13,596,053,304.00
4.1.10.01	TASAS	230205001	EMPRESAS VARIAS DE MEDELLIN - ACARPÍN		49,026,156.00
4.1.10.01	TASAS	210105001	MUNICIPIO DE MEDELLIN		3,907,752.00
4.1.10.01	TASAS	215405154	MUNICIPIO DE CAUCASIA		447,835,362.00

DEPARTAMENTO:
MUNICIPIO:
ENTIDAD:
CODIGO:
FECHA DE CORTE:

ANTIOQUIA
MEDELLIN
CORPORACION AUTONOMA REGIONAL DEL CENTRO DE ANTIOQUIA
826405000
30/06/2017

CGN2005_002_ OPERACIONES RECIPROCAS

Cifras en pesos colombianos

4.1.10.01	TASAS	216605266	MUNICIPIO DE ENVIGADO	45,392,816.00
4.1.10.01	TASAS	214205042	MUNICIPIO DE SANTA FE DE ANTIOQUIA	8,786,450.00
4.1.10.01	TASAS	219005190	MUNICIPIO DE CISNEROS	21,924,257.00
4.1.10.01	TASAS	230305001	TERMINALES DE TRANSPORTE DE MEDELLIN	201,200.00
4.1.10.01	TASAS	215605656	MUNICIPIO DE SAN JERONIMO	14,438,126.00
4.1.10.01	TASAS	120205000	UNIVERSIDAD DE ANTIOQUIA	103,407.00
4.1.10.01	TASAS	217905579	MUNICIPIO DE PUERTO BERRIO	159,960,006.00
4.1.10.01	TASAS	216005360	MUNICIPIO DE ITAGUI	771,283.00
4.1.10.01	TASAS	218705887	MUNICIPIO DE YARUMAL	27,190,300.00
4.1.10.01	TASAS	218805088	MUNICIPIO DE BELLO	12,395,051.00
4.1.10.01	TASAS	120305000	POLITECNICO COLOMBIANO JAIME ISAZA CADAVID	8,695,079.00
4.1.10.01	TASAS	210105101	MUNICIPIO DE CIUDAD BOLIVAR	57,283,725.00
4.1.10.01	TASAS	213105631	MUNICIPIO DE SABANETA	499,040.00
4.1.10.01	TASAS	213405034	MUNICIPIO DE ANDES	99,829,723.00
4.1.10.01	TASAS	217905679	MUNICIPIO DE SANTA BÁRBARA	39,642,851.00
4.1.10.01	TASAS	217905079	MUNICIPIO DE BARBOSA	11,833,191.00
4.1.10.01	TASAS	212905129	MUNICIPIO DE CALDAS	2,816,235.00
4.1.10.01	TASAS	214205642	MUNICIPIO DE SALGAR	24,230,080.00
4.1.10.01	TASAS	216105861	MUNICIPIO DE VENECIA	21,590,348.00
4.1.10.01	TASAS	211205212	MUNICIPIO DE COPACABANA	4,836,640.00
4.1.10.01	TASAS	210905809	MUNICIPIO DE TITIRIBI	976,356.00
4.1.10.01	TASAS	218005380	MUNICIPIO DE LA ESTRELLA	1,211,700.00
4.1.10.01	TASAS	219105091	MUNICIPIO DE BETANIA	4,180,395.00
4.1.10.01	TASAS	210805308	MUNICIPIO DE GIRARDOTA	8,081,744.00
4.1.10.01	TASAS	218205282	MUNICIPIO DE FREDONIA	88,393,467.00
4.1.10.01	TASAS	212505425	MUNICIPIO DE MACEO	5,076,748.00
4.1.10.01	TASAS	218505885	MUNICIPIO DE YALI	350,276.00
4.1.10.01	TASAS	218505585	MUNICIPIO DE PUERTO NARE	18,346,463.00
4.1.10.01	TASAS	216805368	MUNICIPIO DE JERICO	22,272,873.00
4.1.10.01	TASAS	216105761	MUNICIPIO DE SOPETRAN	23,731,986.00
4.1.10.01	TASAS	217605576	MUNICIPIO DE PUEBLO RICO	8,056,529.00
4.1.10.01	TASAS	215405854	MUNICIPIO DE VALDIVIA	44,222,446.00
4.1.10.01	TASAS	214205142	MUNICIPIO DE CARACOLI	20,281,279.00
4.1.10.01	TASAS	216705467	MUNICIPIO DE MONTEBELLO	2,519,817.00
4.1.10.01	TASAS	219505895	MUNICIPIO DE ZARAGOZA	228,843,412.00
4.1.10.01	TASAS	211505315	MUNICIPIO DE GUADALUPE	2,171,170.00
4.1.10.01	TASAS	218905789	MUNICIPIO DE TAMESIS	8,669,034.00
4.1.10.01	TASAS	211905819	MUNICIPIO DE TOLEDO	33,109,067.00
4.1.10.01	TASAS	213605736	MUNICIPIO DE SEGOVIA	338,426,992.00
4.1.10.01	TASAS	213605036	MUNICIPIO DE ANGELOPOLIS	51,694,878.00
4.1.10.01	TASAS	213105031	MUNICIPIO DE AMALFI	31,341,447.00
4.1.10.01	TASAS	218605686	MUNICIPIO DE SANTA ROSA DE OSOS	15,713,638.00
4.1.10.01	TASAS	212005120	MUNICIPIO DE CACERES	196,054,617.00
4.1.10.01	TASAS	214705647	MUNICIPIO DE SAN ANDRES DE CUERQUIA	5,383,284.00
4.1.10.01	TASAS	218605086	MUNICIPIO DE BELMIRA	788,249.00

1708-21341

DEPARTAMENTO:
MUNICIPIO:
ENTIDAD:
CODIGO:
FECHA DE CORTE:

ANTIOQUIA
MEDELLIN
CORPORACION AUTONOMA REGIONAL DEL CENTRO DE ANTIOQUIA
826405000
30/06/2017

CGN2005_002_OPERACIONES RECIPROCAS

Cifras en pesos colombianos

4.1.10.01	TASAS	216405264	MUNICIPIO DE ENTRERRIOS	54,776,040.00
4.1.10.01	TASAS	213805038	MUNICIPIO DE ANGOSTURA	7,919,517.00
4.1.10.01	TASAS	213405134	MUNICIPIO DE CAMPAMENTO	11,989,542.00
4.1.10.01	TASAS	210905209	MUNICIPIO DE CONCORDIA	11,932,622.00
4.1.10.01	TASAS	216105361	MUNICIPIO DE ITUANGO	77,502,715.00
4.1.10.01	TASAS	216405364	MUNICIPIO DE JARDIN	6,349,929.00
4.1.10.01	TASAS	219305093	MUNICIPIO DE BETULIA	2,990,454.00
4.1.10.01	TASAS	214005040	MUNICIPIO DE ANORI	57,800,497.00
4.1.10.01	TASAS	214705347	MUNICIPIO DE HELICONIA	5,068,584.00
4.1.10.01	TASAS	219205792	MUNICIPIO DE TARSO	19,791,813.00
4.1.10.01	TASAS	214005240	MUNICIPIO DE EBEJICO	6,813,993.00
4.1.10.01	TASAS	211105411	MUNICIPIO DE LIBORINA	10,255,173.00
4.1.10.01	TASAS	212805628	MUNICIPIO DE SABANALARGA	15,677,984.00
4.1.10.01	TASAS	215905059	MUNICIPIO DE ARMENIA	8,865,387.00
4.1.10.01	TASAS	211305113	MUNICIPIO DE BURITICA	4,359,975.00
4.1.10.01	TASAS	214405044	MUNICIPIO DE ANZA	19,715,781.00
4.1.10.01	TASAS	216405664	MUNICIPIO DE SAN PEDRO DE LOS MILAGROS	9,548,896.00
4.1.10.01	TASAS	211005310	MUNICIPIO DE GOMEZ PLATA	16,718,093.00
4.1.10.01	TASAS	219005890	MUNICIPIO DE YOLOMBO	88,516,699.00
4.1.10.01	TASAS	213705237	MUNICIPIO DE DON MATIAS	69,298,663.00
4.1.10.01	TASAS	215005150	MUNICIPIO DE CAROLINA DEL PRINCIPE	14,056,479.00
4.1.10.01	TASAS	214505145	MUNICIPIO DE CARAMANTA	18,670,234.00
4.1.10.01	TASAS	210105501	MUNICIPIO DE OLAYA	9,516,251.00
4.1.10.01	TASAS	215605856	MUNICIPIO DE VALPARAISO	53,519,401.00
4.1.10.01	TASAS	215005250	MUNICIPIO DE EL BAGRE	201,103,266.00
4.1.10.01	TASAS	212505125	MUNICIPIO DE CAICEDO	94,447,605.00
4.1.10.01	TASAS	219305893	MUNICIPIO DE YONDO	1,302,320.00
4.1.10.01	TASAS	219005790	MUNICIPIO DE TARAZA	213,498,929.00
4.1.10.01	TASAS	210405604	MUNICIPIO DE REMEDIOS	140,594,847.00
4.1.10.01	TASAS	210705107	MUNICIPIO DE BRICENO	2,505,224.00
4.1.10.01	TASAS	220105999	AREA METROPOLITANA DEL VALLE DEL ABURRA O AMVA	249,674.00
4.1.10.01	TASAS	215805858	MUNICIPIO DE VEGACHI	10,061,183.00
4.1.10.01	TASAS	219505495	MUNICIPIO DE NECHI	302,381,188.00
4.1.10.01	TASAS	27400000	UNIVERSIDAD NACIONAL DE COLOMBIA	8,988,208.00
4.1.10.01	TASAS	31400000	ECOPETROL	119,699,388.00
4.1.10.01	TASAS	23900000	INSTITUTO COLOMBIANO DE BIENESTAR FAMILIAR- ICBF	100,600.00
4.1.10.01	TASAS	240405001	INSTITUTO SOCIAL DE VIVIENDA Y HABITAT DE MEDELLIN	100,600.00
4.1.10.01	TASAS	923270076	AGUAS REGIONALES EPM S.A. E.P.S	190,555,244.00
4.1.10.01	TASAS	923270911	EMPRESAS PÚBLICAS DE LA PINTADA S.A. E.S.P	41,753,304.00
4.1.10.01	TASAS	923272435	EMPRESAS PÚBLICAS DE HISPANIA	87,749,107.00
4.1.10.01	TASAS	923271106	EMPRESAS PUBLICAS DE VEGACHI S.A E.S.P	135,695,279.00
4.1.10.01	TASAS	923271237	EMPRESAS PÚBLICAS DE SERVICIOS PÚBLICOS DE CISNEROS	32,662,743.00
4.1.10.01	TASAS	923271103	EMPRESA DE SERVICIOS PUBLICOS DOMICILIARIOS DEL MUNICIPIO DE LIBORINA	37,102,733.00
4.1.10.01	TASAS	923271464	AGUAS DE HELICONIA SA ESP	13,313,679.00
4.1.10.01	TASAS	923271260	EMPRESA PUEBLORRIQUEÑA DE ACUEDUCTO, ALCANTARILLADO Y ASEO	13,617,299.00

DEPARTAMENTO:
MUNICIPIO:
ENTIDAD:
CODIGO:
FECHA DE CORTE:

ANTIOQUIA
MEDELLIN
CORPORACION AUTONOMA REGIONAL DEL CENTRO DE ANTIOQUIA
826405000
30/06/2017

CGN2005_002_ OPERACIONES RECIPROCAS

Cifras en pesos colombianos

4.1.10.01	TASAS	923272146	EMPRESAS PÚBLICAS DE VALDIVIA S.A E.S.P	93,418,027.00
4.1.10.01	TASAS	923272199	EMPRESAS PÚBLICAS DE JERICÓ ANTIOQUIA S.A. E.S.P.	41,920,941.00
4.1.10.01	TASAS	923271372	EMPRESA DE SERVICIOS PUBLICOS DOMICILIARIOS DE AMAGA E.S.P	70,218,790.00
4.1.10.01	TASAS	923272120	EMPRESAS PÚBLICAS MUNICIPALES DE BETANIA S.A E.S.P	29,938,859.00
4.1.10.01	TASAS	923271462	AGUAS DEL NORTE ANTIOQUEÑO S.A. E.S.P.	71,190,831.00
4.1.10.01	TASAS	923271578	EMPRESA DE GENERACIÓN Y PROMOCIÓN DE ENERGÍA DE ANTIOQUIA S.	6,963,581.00
4.1.10.01	TASAS	923271646	EMPRESA DE SERVICIOS PÚBLICOS DOMICILIARIOS DEL MPIO DE SABANALARGA	42,191,661.00
4.1.10.01	TASAS	923272403	EMPRESAS PÚBLICAS DE BETULIA S.A	22,957,604.00
4.1.10.01	TASAS	923272032	EMPRESAS PÚBLICAS DE BRICEÑO S.A. E.S.P.	9,745,838.00
4.1.10.01	TASAS	923272065	LA EMPRESA DE SERVICIOS PÚBLICOS DOMICILIARIOS DE ANGOSTURA S.A. E.S.P.	7,183,308.00
4.1.10.01	TASAS	923272389	EMPRESA DE SERVICIOS PUBLICOS DOMICILIARIOS DE BURITICA	51,199,331.00
4.1.10.01	TASAS	923272192	AGUAS DE MACEO S.A.E.S.P	5,535,056.00
4.1.10.01	TASAS	923272404	EMPRESAS PÚBLICAS DE SAN ANDRÉS DE CUERQUIA S.A E.S.P	15,296,946.00
4.1.10.01	TASAS	923272641	EMPRESA DE SERVICIOS PUBLICOS DOMICILIARIOS DE TAMESIS E.S.P S.A.S	15,167,503.00
4.1.10.01	TASAS	923272492	EMPRESA DE SERVICIOS PÚBLICOS TAMANA CÁCERES S A E.S.P	77,705,008.00
4.1.10.01	TASAS	923272522	EMPRESAS PÚBLICAS DE CARAMANTA S.A.S.E.S.P	21,813,432.00
4.1.10.01	TASAS	923272557	EMPRESA MUNICIPAL DE ACUEDUCTO ALCANTARILLADO Y ASEO DEL MUNICIPIO DE EL	267,963,641.00
4.1.10.02	MULTAS	210905809	MUNICIPIO DE TITIRIBI	8,000,896.00
4.1.10.02	MULTAS	216805368	MUNICIPIO DE JERICÓ	2,436,815.00
4.1.10.02	MULTAS	216405264	MUNICIPIO DE ENTRERRIOS	87,681,537.00
4.1.10.02	MULTAS	213405134	MUNICIPIO DE CAMPAMENTO	39,714,902.00
4.1.10.02	MULTAS	216405664	MUNICIPIO DE SAN PEDRO DE LOS MILAGROS	21,798,184.00
4.1.10.02	MULTAS	219305893	MUNICIPIO DE YONDO	206,768,380.00
4.1.10.03	INTERESES	215805658	MUNICIPIO DE SAN JOSE DE LA MONTANA	18,736,785.00
4.1.10.03	INTERESES	12300000	POLICIA NACIONAL	140,980.00
4.1.10.03	INTERESES	230105240	EMPRESA DE SERVICIOS PUBLICOS DE EBEJICO E.S.P.	201,570.00
4.1.10.03	INTERESES	923270921	EVAS ENVIAMBIENTALES S.A. E.S.P.	28,352,381.00
4.1.10.03	INTERESES	230105001	EMPRESAS PUBLICAS DE MEDELLIN	379.00
4.1.10.03	INTERESES	210105001	MUNICIPIO DE MEDELLIN	5,001.00
4.1.10.03	INTERESES	215405154	MUNICIPIO DE CAUCASIA	123,199,102.00
4.1.10.03	INTERESES	219005190	MUNICIPIO DE CISNEROS	8,661,886.00
4.1.10.03	INTERESES	217905579	MUNICIPIO DE PUERTO BERRIO	38,596.00
4.1.10.03	INTERESES	216005360	MUNICIPIO DE ITAGUI	10,706.00
4.1.10.03	INTERESES	218705887	MUNICIPIO DE YARUMAL	45,770.00
4.1.10.03	INTERESES	218805088	MUNICIPIO DE BELLO	1,131,663.00
4.1.10.03	INTERESES	120305000	POLITECNICO COLOMBIANO JAIME ISAZA CADAVID	181,178.00
4.1.10.03	INTERESES	217905679	MUNICIPIO DE SANTA BÁRBARA	15,978,052.00
4.1.10.03	INTERESES	217905079	MUNICIPIO DE BARBOSA	13,545.00
4.1.10.03	INTERESES	212905129	MUNICIPIO DE CALDAS	2,152,957.00
4.1.10.03	INTERESES	216105861	MUNICIPIO DE VENEZIA	117,864.00
4.1.10.03	INTERESES	210805308	MUNICIPIO DE GIRARDOTA	19,434.00
4.1.10.03	INTERESES	218205282	MUNICIPIO DE FREDONIA	90,705,070.00
4.1.10.03	INTERESES	217605576	MUNICIPIO DE PUEBLO RICO	625,544.00
4.1.10.03	INTERESES	215405854	MUNICIPIO DE VALDIVIA	3,113.00
4.1.10.03	INTERESES	219505895	MUNICIPIO DE ZARAGOZA	86,256,321.00

DEPARTAMENTO:
MUNICIPIO:
ENTIDAD:
CODIGO:
FECHA DE CORTE:

ANTIOQUIA
MEDELLIN
CORPORACION AUTONOMA REGIONAL DEL CENTRO DE ANTIOQUIA
826405000
30/06/2017

CGN2005_002_OPERACIONES RECIPROCAS

Cifras en pesos colombianos

4.1.10.03	INTERESES	218905789	MUNICIPIO DE TAMESIS	10,762,356.00
4.1.10.03	INTERESES	211905819	MUNICIPIO DE TOLEDO	1,239,779.00
4.1.10.03	INTERESES	212005120	MUNICIPIO DE CACERES	27,417,687.00
4.1.10.03	INTERESES	214705647	MUNICIPIO DE SAN ANDRES DE CUERQUIA	74.00
4.1.10.03	INTERESES	216405264	MUNICIPIO DE ENTRERRIOS	3,045,840.00
4.1.10.03	INTERESES	213405134	MUNICIPIO DE CAMPAMENTO	1,257,692.00
4.1.10.03	INTERESES	214005040	MUNICIPIO DE ANORI	121,143.00
4.1.10.03	INTERESES	214005240	MUNICIPIO DE EBEJICO	66,620.00
4.1.10.03	INTERESES	211105411	MUNICIPIO DE LIBORINA	9,867.00
4.1.10.03	INTERESES	212805628	MUNICIPIO DE SABANALARGA	7,452.00
4.1.10.03	INTERESES	215905059	MUNICIPIO DE ARMENIA	244,830.00
4.1.10.03	INTERESES	214405044	MUNICIPIO DE ANZA	8,936.00
4.1.10.03	INTERESES	219005890	MUNICIPIO DE YOLOMBO	60,109.00
4.1.10.03	INTERESES	215005150	MUNICIPIO DE CAROLINA DEL PRINCIPE	27,384.00
4.1.10.03	INTERESES	214505145	MUNICIPIO DE CARAMANTA	3,551,885.00
4.1.10.03	INTERESES	212505125	MUNICIPIO DE CAICEDO	41,319.00
4.1.10.03	INTERESES	219005790	MUNICIPIO DE TARAZA	2,621,185.00
4.1.10.03	INTERESES	27400000	UNIVERSIDAD NACIONAL DE COLOMBIA	331,632.00
4.1.10.03	INTERESES	923270911	EMPRESAS PÚBLICAS DE LA PINTADA S.A. E.S.P	39,096.00
4.1.10.03	INTERESES	923272435	EMPRESAS PÚBLICAS DE HISPANIA	8,514,437.00
4.1.10.03	INTERESES	923271106	EMPRESAS PUBLICAS DE VEGACHI S.A E.S.P	4,627,891.00
4.1.10.03	INTERESES	923271103	EMPRESA DE SERVICIOS PUBLICOS DOMICILIARIOS DEL MUNICIPIO DE LIBORINA	8,904.00
4.1.10.03	INTERESES	923271464	AGUAS DE HELICONIA SA ESP	54,715.00
4.1.10.03	INTERESES	923272199	EMPRESAS PUBLICAS DE JERICÓ ANTIOQUIA S.A. E.S.P.	1,341,299.00
4.1.10.03	INTERESES	923271372	EMPRESA DE SERVICIOS PUBLICOS DOMICILIARIOS DE AMAGA E.S.P	2,470,750.00
4.1.10.03	INTERESES	923272120	EMPRESAS PUBLICAS MUNICIPALES DE BETANIA S.A E.S.P	6,564,442.00
4.1.10.03	INTERESES	923271462	AGUAS DEL NORTE ANTIOQUEÑO S.A. E.S.P.	848,950.00
4.1.10.03	INTERESES	923272403	EMPRESAS PÚBLICAS DE BETULIA S.A	717,197.00
4.1.10.03	INTERESES	923272032	EMPRESAS PÚBLICAS DE BRICEÑO S.A. E.S.P.	1,338,863.00
4.1.10.03	INTERESES	923272389	EMPRESA DE SERVICIOS PUBLICOS DOMICILIARIOS DE BURITICÁ	290,646.00
4.1.10.03	INTERESES	923272492	EMPRESA DE SERVICIOS PÚBLICOS TAMANA CÁCERES S A E.S.P	8,610,365.00
4.1.10.03	INTERESES	923272557	EMPRESA MUNICIPAL DE ACUEDUCTO ALCANTARILLADO Y ASEO DEL MUNICIPIO DE EL	45,937,280.00
4.1.10.48	REGISTRO Y SALVOCONDUCTOS	230105001	EMPRESAS PUBLICAS DE MEDELLIN	3,700.00
4.1.10.48	REGISTRO Y SALVOCONDUCTOS	217905679	MUNICIPIO DE SANTA BÁRBARA	107,700.00
4.1.10.48	REGISTRO Y SALVOCONDUCTOS	213605036	MUNICIPIO DE ANGELOPOLIS	71,800.00
4.1.10.48	REGISTRO Y SALVOCONDUCTOS	213005030	MUNICIPIO DE AMAGA	35,900.00
4.1.10.48	REGISTRO Y SALVOCONDUCTOS	219305093	MUNICIPIO DE BETULIA	35,900.00
4.1.10.48	REGISTRO Y SALVOCONDUCTOS	27400000	UNIVERSIDAD NACIONAL DE COLOMBIA	71,800.00
4.4.28.02	PARA PROYECTOS DE INVERSIÓN	230105001	EMPRESAS PUBLICAS DE MEDELLIN	840,000,000.00
4.4.28.02	PARA PROYECTOS DE INVERSIÓN	220105999	AREA METROPOLITANA DEL VALLE DEL ABURRA O AMVA	714,181,903.00
4.7.05.08	FUNCIONAMIENTO	923272394	MINISTERIO DE HDA Y CREDITO PUBLICO	922,275,587.00
4.8.05.04	INTERESES DE DEUDORES	216605266	MUNICIPIO DE ENVIGADO	182,350.00
4.8.05.04	INTERESES DE DEUDORES	219005190	MUNICIPIO DE CISNEROS	6,434.00

DEPARTAMENTO:
MUNICIPIO:
ENTIDAD:
CODIGO:
FECHA DE CORTE:

ANTIOQUIA
MEDELLIN
CORPORACION AUTONOMA REGIONAL DEL CENTRO DE ANTIOQUIA
826405000
30/06/2017

CGN2005_002_ OPERACIONES RECIPROCAS

Cifras en pesos colombianos

4.8.05.04	INTERESES DE DEUDORES	130505000	SOCIEDAD TELEVISION DE ANTIOQUIA LTDA O TELEANTIOQUIA	29,271.00
4.8.05.04	INTERESES DE DEUDORES	120305000	POLITECNICO COLOMBIANO JAIME ISAZA CADAVID	4,770,677.00
4.8.05.04	INTERESES DE DEUDORES	218205282	MUNICIPIO DE FREDONIA	15,977.00
4.8.05.04	INTERESES DE DEUDORES	219505895	MUNICIPIO DE ZARAGOZA	19,959.00
4.8.10.90	OTROS INGRESOS EXTRAORDINARIOS	910300000	DIRECCION DE IMPUESTOS Y ADUANAS NACIONALES- DIAN-	5,137.00
4.8.10.90	OTROS INGRESOS EXTRAORDINARIOS	923272394	MINISTERIO DE HDA Y CREDITO PUBLICO	220.00
5.1.04.01	APORTES AL ICBF	239000000	INSTITUTO COLOMBIANO DE BIENESTAR FAMILIAR- ICBF	52,066,840.00
5.1.04.02	APORTES AL SENA	268000000	SERVICIO NACIONAL DE APRENDIZAJE -SENA-	34,252,600.00
5.1.11.17	SERVICIOS PÚBLICOS	891000000	AGUAS DEL PUERTO S.A. E.S.P.	456,541.00
5.1.11.17	SERVICIOS PÚBLICOS	230105001	EMPRESAS PUBLICAS DE MEDELLIN	155,119,417.00
5.1.11.17	SERVICIOS PÚBLICOS	215405154	MUNICIPIO DE CAUCASIA	10,983,394.00
5.1.11.17	SERVICIOS PÚBLICOS	923269813	UNE EPM TELECOMUNICACIONES S.A.	156,874,958.00
5.1.11.17	SERVICIOS PÚBLICOS	923271106	EMPRESAS PUBLICAS DE VEGACHI S.A E.S.P	277,144.00
5.1.11.17	SERVICIOS PÚBLICOS	923272199	EMPRESAS PUBLICAS DE JERICÓ ANTIOQUIA S.A. E.S.P.	196,292.00
5.1.11.17	SERVICIOS PÚBLICOS	923272557	EMPRESA MUNICIPAL DE ACUEDUCTO ALCANTARILLADO Y ASEO DEL MUNICIPIO DE EL	573,486.00
5.1.11.18	ARRENDAMIENTO	210105001	MUNICIPIO DE MEDELLIN	2,700.00
5.1.11.23	COMUNICACIONES Y TRANSPORTE	923269422	SERVICIOS POSTALES NACIONALES S A	131,212,731.00
5.1.11.27	PROMOCIÓN Y DIVULGACIÓN	230705001	ASOCIACION CANAL LOCAL DE TELEVISION DE MEDELLIN TELEMEDALLIN	13,122,763.00
5.1.11.27	PROMOCIÓN Y DIVULGACIÓN	130505000	SOCIEDAD TELEVISION DE ANTIOQUIA LTDA O TELEANTIOQUIA	241,359,667.00
5.1.11.90	OTROS GASTOS GENERALES	822500000	COMISION NACIONAL DEL SERVICIO CIVIL	443,000,000.00
5.1.20.01	IMPUESTO PREDIAL UNIFICADO	210105001	MUNICIPIO DE MEDELLIN	51,208,148.00
5.1.20.01	IMPUESTO PREDIAL UNIFICADO	215405154	MUNICIPIO DE CAUCASIA	982,121.00
5.1.20.01	IMPUESTO PREDIAL UNIFICADO	214205042	MUNICIPIO DE SANTA FE DE ANTIOQUIA	948,721.00
5.1.20.01	IMPUESTO PREDIAL UNIFICADO	218805088	MUNICIPIO DE BELLO	1,307,657.00
5.1.20.01	IMPUESTO PREDIAL UNIFICADO	213405034	MUNICIPIO DE ANDES	763,984.00
5.1.20.01	IMPUESTO PREDIAL UNIFICADO	212905129	MUNICIPIO DE CALDAS	266,823.00
5.1.20.01	IMPUESTO PREDIAL UNIFICADO	215005250	MUNICIPIO DE EL BAGRE	1,236,995.00
5.1.20.01	IMPUESTO PREDIAL UNIFICADO	220105999	AREA METROPOLITANA DEL VALLE DEL ABURRA O AMVA	7,753,220.00
5.1.20.01	IMPUESTO PREDIAL UNIFICADO	215805858	MUNICIPIO DE VEGACHI	14,002,004.00
5.1.20.10	TASAS	235000000	INSTITUTO NACIONAL DE VIAS O INVIAS	511,900.00
5.1.20.10	TASAS	110505000	GOBERNACION DE ANTIOQUIA	543,800.00
5.2.07.01	APORTES AL ICBF	239000000	INSTITUTO COLOMBIANO DE BIENESTAR FAMILIAR- ICBF	184,636,900.00
5.2.07.02	APORTES AL SENA	268000000	SERVICIO NACIONAL DE APRENDIZAJE -SENA-	123,588,200.00
5.2.20.01	IMPUESTO PREDIAL UNIFICADO	216805368	MUNICIPIO DE JERICO	7,198,631.00
5.2.20.01	IMPUESTO PREDIAL UNIFICADO	216405264	MUNICIPIO DE ENTRERRIOS	5,031,356.00
5.2.20.01	IMPUESTO PREDIAL UNIFICADO	215305353	MUNICIPIO DE HISPANIA	7,742.00
5.2.20.26	CONTRIBUCIONES	965000000	MINISTERIO DE AMBIENTE Y DESARROLLO SOSTENIBLE	2,978,775,402.00
5.4.23.02	PARA PROYECTOS DE INVERSION	215805658	MUNICIPIO DE SAN JOSE DE LA MONTANA	70,160,632.00
5.4.23.02	PARA PROYECTOS DE INVERSION	215405154	MUNICIPIO DE CAUCASIA	948,015,579.00
5.4.23.02	PARA PROYECTOS DE INVERSION	216605266	MUNICIPIO DE ENVIGADO	165,881,903.00
5.4.23.02	PARA PROYECTOS DE INVERSION	214205042	MUNICIPIO DE SANTA FE DE ANTIOQUIA	3,035,500.00
5.4.23.02	PARA PROYECTOS DE INVERSION	219005190	MUNICIPIO DE CISNEROS	31,027,216.00

1708-21341

DEPARTAMENTO:

MUNICIPIO:

ENTIDAD:

CODIGO:

FECHA DE CORTE:

ANTIOQUIA

MEDELLIN

CORPORACION AUTONOMA REGIONAL DEL CENTRO DE ANTIOQUIA

826405000

30/06/2017

CGN2005_002_ OPERACIONES RECIPROCAS

Cifras en pesos colombianos

5.4.23.02	PARA PROYECTOS DE INVERSION	215605656	MUNICIPIO DE SAN JERONIMO	60,041,268.00
5.4.23.02	PARA PROYECTOS DE INVERSION	218705887	MUNICIPIO DE YARUMAL	2,909,750.00
5.4.23.02	PARA PROYECTOS DE INVERSION	210105101	MUNICIPIO DE CIUDAD BOLIVAR	443,570,460.00
5.4.23.02	PARA PROYECTOS DE INVERSION	213405034	MUNICIPIO DE ANDES	5,208,207.00
5.4.23.02	PARA PROYECTOS DE INVERSION	217905679	MUNICIPIO DE SANTA BÁRBARA	401,288,074.00
5.4.23.02	PARA PROYECTOS DE INVERSION	217905079	MUNICIPIO DE BARBOSA	53,095,534.00
5.4.23.02	PARA PROYECTOS DE INVERSION	214205642	MUNICIPIO DE SALGAR	72,435,869.00
5.4.23.02	PARA PROYECTOS DE INVERSION	216105861	MUNICIPIO DE VENEZIA	38,121,016.00
5.4.23.02	PARA PROYECTOS DE INVERSION	211205212	MUNICIPIO DE COPACABANA	317,546,112.00
5.4.23.02	PARA PROYECTOS DE INVERSION	218005380	MUNICIPIO DE LA ESTRELLA	92,502,428.00
5.4.23.02	PARA PROYECTOS DE INVERSION	218505885	MUNICIPIO DE YALI	67,415,572.00
5.4.23.02	PARA PROYECTOS DE INVERSION	216105761	MUNICIPIO DE SOPETAN	3,959,066.00
5.4.23.02	PARA PROYECTOS DE INVERSION	217605576	MUNICIPIO DE PUEBLO RICO	6,469,444.00
5.4.23.02	PARA PROYECTOS DE INVERSION	215405854	MUNICIPIO DE VALDIVIA	73,395,523.00
5.4.23.02	PARA PROYECTOS DE INVERSION	219505895	MUNICIPIO DE ZARAGOZA	35,853,374.00
5.4.23.02	PARA PROYECTOS DE INVERSION	218905789	MUNICIPIO DE TAMESIS	22,627,600.00
5.4.23.02	PARA PROYECTOS DE INVERSION	211905819	MUNICIPIO DE TOLEDO	60,777,486.00
5.4.23.02	PARA PROYECTOS DE INVERSION	213605036	MUNICIPIO DE ANGELOPOLIS	53,100,591.00
5.4.23.02	PARA PROYECTOS DE INVERSION	212005120	MUNICIPIO DE CACERES	40,000,000.00
5.4.23.02	PARA PROYECTOS DE INVERSION	214705647	MUNICIPIO DE SAN ANDRES DE CUERQUIA	64,021,777.00
5.4.23.02	PARA PROYECTOS DE INVERSION	218605086	MUNICIPIO DE BELMIRA	26,961,400.00
5.4.23.02	PARA PROYECTOS DE INVERSION	216405264	MUNICIPIO DE ENTRERRIOS	69,033,777.00
5.4.23.02	PARA PROYECTOS DE INVERSION	213805038	MUNICIPIO DE ANGOSTURA	51,058,499.00
5.4.23.02	PARA PROYECTOS DE INVERSION	213405134	MUNICIPIO DE CAMPAMENTO	15,000,000.00
5.4.23.02	PARA PROYECTOS DE INVERSION	216105361	MUNICIPIO DE ITUANGO	1,219,100.00
5.4.23.02	PARA PROYECTOS DE INVERSION	216405364	MUNICIPIO DE JARDIN	23,715,627.00
5.4.23.02	PARA PROYECTOS DE INVERSION	219305093	MUNICIPIO DE BETULIA	7,532,750.00
5.4.23.02	PARA PROYECTOS DE INVERSION	214005040	MUNICIPIO DE ANORI	9,801,500.00
5.4.23.02	PARA PROYECTOS DE INVERSION	214705347	MUNICIPIO DE HELICONIA	4,000,000.00
5.4.23.02	PARA PROYECTOS DE INVERSION	219205792	MUNICIPIO DE TARSO	6,534,500.00
5.4.23.02	PARA PROYECTOS DE INVERSION	214005240	MUNICIPIO DE EBEJICO	17,999,634.00
5.4.23.02	PARA PROYECTOS DE INVERSION	211105411	MUNICIPIO DE LIBORINA	6,349,000.00
5.4.23.02	PARA PROYECTOS DE INVERSION	212805628	MUNICIPIO DE SABANALARGA	9,951,581.00
5.4.23.02	PARA PROYECTOS DE INVERSION	214405044	MUNICIPIO DE ANZA	39,450,888.00
5.4.23.02	PARA PROYECTOS DE INVERSION	216405664	MUNICIPIO DE SAN PEDRO DE LOS MILAGROS	33,567,311.00
5.4.23.02	PARA PROYECTOS DE INVERSION	213705237	MUNICIPIO DE DON MATIAS	20,475,838.00
5.4.23.02	PARA PROYECTOS DE INVERSION	215005150	MUNICIPIO DE CAROLINA DEL PRINCIPE	10,000,000.00
5.4.23.02	PARA PROYECTOS DE INVERSION	214505145	MUNICIPIO DE CARAMANTA	68,794,896.00
5.4.23.02	PARA PROYECTOS DE INVERSION	210105501	MUNICIPIO DE OLAYA	6,607,400.00
5.4.23.02	PARA PROYECTOS DE INVERSION	215005250	MUNICIPIO DE EL BAGRE	40,000,000.00
5.4.23.02	PARA PROYECTOS DE INVERSION	212505125	MUNICIPIO DE CAICEDO	8,271,200.00
5.4.23.02	PARA PROYECTOS DE INVERSION	219305893	MUNICIPIO DE YONDO	49,707,163.00


DEPARTAMENTO:
MUNICIPIO:
ENTIDAD:
CODIGO:
FECHA DE CORTE:

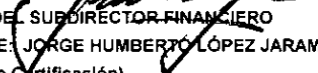
ANTIOQUIA
MEDELLIN
CORPORACION AUTONOMA REGIONAL DEL CENTRO DE ANTIOQUIA
826405000
30/06/2017


CGN2005_002_ OPERACIONES RECIPROCAS


Cifras en pesos colombianos

5.4.23.02	PARA PROYECTOS DE INVERSION	219005790	MUNICIPIO DE TARAZA		4,391,357.00
5.4.23.02	PARA PROYECTOS DE INVERSION	210705107	MUNICIPIO DE BRICENO		10,047,150.00
5.4.23.02	PARA PROYECTOS DE INVERSION	219505495	MUNICIPIO DE NECHI		19,979,190.00
5.8.02.38	COMISIONES Y OTROS GASTOS BANCARIOS	69600000	BANCO AGRARIO DE COLOMBIA O BANAGRARIO SA		604,007.00


FIRMA DEL REPRESENTANTE LEGAL
NOMBRE: ALEJANDRO GONZÁLEZ VALENCIA
(Adjunto Certificación)


FIRMA DEL SUBDIRECTOR FINANCIERO
NOMBRE: JORGE HUMBERTO LÓPEZ JARAMILLO
(Adjunto Certificación)


FIRMA DEL CONTADOR
NOMBRE: WILLINGTON LUJÁN MURIEL
T.P. 68574 T
(Adjunto Certificación)


FIRMA DEL REVISOR FISCAL
NOMBRE: CESAR AUGUSTO FLOREZ BOLIVAR
T.P. 84039 T